

Prefeitura Municipal de Ceu Azul - PR
Plano Plurianual
Anexo I - Estimativa das receitas
Fontes de Financiamento dos Programas Governamentais
Dados Enviados ao Legislativo

Estimativa das Receitas Orçamentárias

Situação: Em Elaboração

Unidade Gestora: CONSOLIDADO

Fundamento Legal: 038

Data: 12/05/2017

Tipo: Projeto de Lei

| Especificação | 2018 | | 2019 | | 2020 | | 2021 | | Total |
|-------------------------------|--------------|----------|--------------|----------|--------------|----------|--------------|----------|--------------|
| | Direta | Indireta | Direta | Indireta | Direta | Indireta | Direta | Indireta | |
| 1.1.1.8.02.3.3.00.00.00.00.00 | 45.829,68 | - | 50.238,50 | - | 55.051,34 | - | 60.347,28 | - | 211.466,80 |
| 1.1.1.8.02.3.4.00.00.00.00.00 | 3.028,95 | - | 3.320,34 | - | 3.638,43 | - | 3.988,44 | - | 13.976,16 |
| 1.1.2.0.00.0.0.00.00.00.00.00 | 1.003.790,71 | - | 1.100.355,38 | - | 1.205.769,43 | - | 1.321.764,47 | - | 4.631.679,99 |
| 1.1.2.1.00.0.0.00.00.00.00.00 | 452.996,60 | - | 496.574,88 | - | 544.146,74 | - | 596.493,67 | - | 2.090.211,89 |
| 1.1.2.1.01.0.0.00.00.00.00.00 | 452.996,60 | - | 496.574,88 | - | 544.146,74 | - | 596.493,67 | - | 2.090.211,89 |
| 1.1.2.1.01.1.0.00.00.00.00.00 | 452.996,60 | - | 496.574,88 | - | 544.146,74 | - | 596.493,67 | - | 2.090.211,89 |
| 1.1.2.1.01.1.0.00.00.00.00.00 | 322.496,15 | - | 353.520,29 | - | 387.387,53 | - | 424.654,22 | - | 1.488.058,19 |
| 1.1.2.1.01.1.1.01.00.00.00.00 | 38.642,55 | - | 42.359,96 | - | 46.418,04 | - | 50.883,46 | - | 178.304,01 |
| 1.1.2.1.01.1.1.02.00.00.00.00 | 210.055,07 | - | 230.262,37 | - | 252.321,51 | - | 276.594,84 | - | 969.233,79 |
| 1.1.2.1.01.1.1.03.00.00.00.00 | 979,76 | - | 1.074,02 | - | 1.176,91 | - | 1.290,13 | - | 4.520,82 |
| 1.1.2.1.01.1.1.04.00.00.00.00 | 3.790,00 | - | 4.154,60 | - | 4.552,61 | - | 4.990,57 | - | 17.487,78 |
| 1.1.2.1.01.1.2.01.00.00.00.00 | 69.028,77 | - | 75.669,34 | - | 82.918,46 | - | 90.895,22 | - | 318.511,79 |
| 1.1.2.1.01.1.2.05.00.00.00.00 | 3.243,60 | - | 3.555,63 | - | 3.896,26 | - | 4.271,08 | - | 14.966,57 |
| 1.1.2.1.01.1.2.01.00.00.00.00 | 1.349,02 | - | 1.478,79 | - | 1.620,46 | - | 1.776,35 | - | 6.224,62 |
| 1.1.2.1.01.1.2.02.00.00.00.00 | 1.894,58 | - | 2.076,84 | - | 2.275,80 | - | 2.494,73 | - | 8.741,95 |
| 1.1.2.1.01.1.3.00.00.00.00.00 | 117.764,81 | - | 129.093,78 | - | 141.460,96 | - | 155.069,50 | - | 543.389,05 |
| 1.1.2.1.01.1.3.01.00.00.00.00 | 7.668,13 | - | 8.405,80 | - | 9.211,08 | - | 10.097,18 | - | 35.382,19 |
| 1.1.2.1.01.1.3.02.00.00.00.00 | 110.096,68 | - | 120.687,98 | - | 132.249,88 | - | 144.972,32 | - | 508.006,86 |
| 1.1.2.1.01.1.4.00.00.00.00.00 | 9.492,04 | - | 10.405,18 | - | 11.401,99 | - | 12.498,87 | - | 43.798,08 |
| 1.1.2.1.01.1.4.02.00.00.00.00 | 7.783,43 | - | 8.532,20 | - | 9.349,58 | - | 10.249,01 | - | 35.914,22 |
| 1.1.2.2.00.0.0.00.00.00.00.00 | 550.794,11 | - | 603.780,50 | - | 661.622,69 | - | 725.270,80 | - | 2.541.468,10 |
| 1.1.2.2.01.0.0.00.00.00.00.00 | 550.794,11 | - | 603.780,50 | - | 661.622,69 | - | 725.270,80 | - | 2.541.468,10 |
| 1.1.2.2.01.1.0.00.00.00.00.00 | 550.794,11 | - | 603.780,50 | - | 661.622,69 | - | 725.270,80 | - | 2.541.468,10 |
| 1.1.2.2.01.1.0.00.00.00.00.00 | 528.648,77 | - | 579.504,78 | - | 635.021,35 | - | 696.110,41 | - | 2.439.285,31 |
| 1.1.2.2.01.1.1.01.00.00.00.00 | 508.095,50 | - | 556.974,29 | - | 610.332,43 | - | 669.046,41 | - | 2.344.448,63 |
| 1.1.2.2.01.1.1.03.00.00.00.00 | 142,77 | - | 156,50 | - | 171,50 | - | 188,00 | - | 658,77 |
| 1.1.2.2.01.1.1.04.00.00.00.00 | 20.293,08 | - | 22.245,27 | - | 24.376,37 | - | 26.721,38 | - | 93.636,10 |
| 1.1.2.2.01.1.1.04.00.00.00.00 | 117,42 | - | 128,72 | - | 141,05 | - | 154,62 | - | 541,81 |

Prefeitura Municipal de Ceu Azul - PR
Plano Plurianual
Anexo I - Estimativa das receitas
Fontes de Financiamento dos Programas Governamentais
Dados Enviados ao Legislativo

Estimativa das Receitas Orçamentárias

Situação: Em Elaboração

Unidade Gestora: CONSOLIDADO

Fundamento Legal: 038

Data: 12/05/2017

Tipo: Projeto de Lei

| Especificação | 2018 | | 2019 | | 2020 | | 2021 | | Total | |
|-------------------------------|---|------------|--------|------------|--------|------------|--------|------------|-------|--------------|
| | Direta | Indireta | Direta | Indireta | Direta | Indireta | Direta | Indireta | | |
| | | | | | | | | | | |
| 1.1.2.2.01.1.2.00.00.00.00.00 | Taxas Prestação de Servi. - Multas e Juros | 2.724,87 | - | 2.987,00 | - | 3.273,16 | - | 3.588,03 | - | 12.573,06 |
| 1.1.2.2.01.1.2.01.00.00.00.00 | Taxa de Limpeza Publica | 2.724,87 | - | 2.987,00 | - | 3.273,16 | - | 3.588,03 | - | 12.573,06 |
| 1.1.2.2.01.1.4.00.00.00.00.00 | Taxas Prestação de Servi. - Divida Ativa - Multas e Juros | 19.420,47 | - | 21.288,72 | - | 23.328,18 | - | 25.572,36 | - | 89.609,73 |
| 1.1.2.2.01.1.4.01.00.00.00.00 | Taxa de Limpeza Publica | 19.420,47 | - | 21.288,72 | - | 23.328,18 | - | 25.572,36 | - | 89.609,73 |
| 1.1.3.0.00.0.0.00.00.00.00.00 | Contribuição de Melhorias | 313.588,24 | - | 343.755,43 | - | 376.687,20 | - | 412.924,51 | - | 1.446.955,38 |
| 1.1.3.8.00.0.0.00.00.00.00.00 | Contribuição de Melhorias - Especifica E/M | 313.588,24 | - | 343.755,43 | - | 376.687,20 | - | 412.924,51 | - | 1.446.955,38 |
| 1.1.3.8.04.0.0.00.00.00.00.00 | Contrib. Melhorias para Pavimentação e Obras Complementares | 313.588,24 | - | 343.755,43 | - | 376.687,20 | - | 412.924,51 | - | 1.446.955,38 |
| 1.1.3.8.04.0.0.00.00.00.00.00 | Contrib. Melhorias para Pavimentação e Obras Complementares | 313.588,24 | - | 343.755,43 | - | 376.687,20 | - | 412.924,51 | - | 1.446.955,38 |
| 1.1.3.8.04.1.1.00.00.00.00.00 | Contrib. Pavimentação/Obras - Principal | 247.481,64 | - | 271.289,37 | - | 297.278,90 | - | 325.877,13 | - | 1.141.927,04 |
| 1.1.3.8.04.1.2.00.00.00.00.00 | Contrib. Pavimentação/Obras - Multas e Juros | 1.513,71 | - | 1.659,33 | - | 1.818,29 | - | 1.993,21 | - | 6.984,54 |
| 1.1.3.8.04.1.3.00.00.00.00.00 | Contrib. Pavimentação/Obras - Divida Ativa | 58.421,31 | - | 64.041,44 | - | 70.176,61 | - | 76.927,60 | - | 269.566,96 |
| 1.1.3.8.04.1.4.00.00.00.00.00 | Contrib. Pavimentação/Obras - Divida Ativa - Multas e Juros | 6.171,58 | - | 6.765,29 | - | 7.413,40 | - | 8.126,57 | - | 28.476,84 |
| 1.2.0.0.00.0.0.00.00.00.00.00 | Contribuições | 657.536,18 | - | 720.791,16 | - | 789.842,95 | - | 865.825,84 | - | 3.033.996,13 |
| 1.2.4.0.00.0.0.00.00.00.00.00 | Contribuição Custeio do Serviço de Iluminação Publica | 657.536,18 | - | 720.791,16 | - | 789.842,95 | - | 865.825,84 | - | 3.033.996,13 |
| 1.2.4.0.00.1.0.00.00.00.00.00 | Contrib. Custeio Iluminação - Principal | 648.862,92 | - | 711.283,53 | - | 779.424,49 | - | 854.405,13 | - | 2.993.976,07 |
| 1.2.4.0.00.1.1.01.00.00.00.00 | COSIP - Cobrança na Fatura de Consumo de Energia Elétrica | 595.088,58 | - | 652.336,10 | - | 714.829,90 | - | 783.596,54 | - | 2.745.851,12 |
| 1.2.4.0.00.1.1.02.00.00.00.00 | COSIP - Cobrança no Carrê de IPTU | 53.774,34 | - | 58.947,43 | - | 64.594,59 | - | 70.808,59 | - | 248.124,95 |
| 1.2.4.0.00.1.2.00.00.00.00.00 | Contrib. Custeio Iluminação - Multas e Juros | 1.987,33 | - | 2.178,51 | - | 2.387,21 | - | 2.616,86 | - | 9.169,91 |
| 1.2.4.0.00.1.2.01.00.00.00.00 | COSIP - Cobrança na Fatura de Consumo de Energia Elétrica | 1.987,33 | - | 2.178,51 | - | 2.387,21 | - | 2.616,86 | - | 9.169,91 |
| 1.2.4.0.00.1.3.00.00.00.00.00 | Contrib. Custeio Iluminação - Divida Ativa | 3.434,11 | - | 3.764,47 | - | 4.125,11 | - | 4.521,95 | - | 15.845,64 |
| 1.2.4.0.00.1.3.01.00.00.00.00 | Contrib. Custeio Iluminação - Divida Ativa | 3.434,11 | - | 3.764,47 | - | 4.125,11 | - | 4.521,95 | - | 15.845,64 |
| 1.2.4.0.00.1.4.00.00.00.00.00 | Contrib. Custeio Iluminação - Divida Ativa - Multas e Juros | 3.251,82 | - | 3.564,65 | - | 3.906,14 | - | 4.281,90 | - | 15.004,51 |
| 1.2.4.0.00.1.4.01.00.00.00.00 | COSIP - Cobrança na Fatura de Consumo de Energia Elétrica | 3.251,82 | - | 3.564,65 | - | 3.906,14 | - | 4.281,90 | - | 15.004,51 |
| 1.3.0.0.00.0.0.00.00.00.00.00 | Receita Patrimonial | 600.926,23 | - | 658.735,35 | - | 721.842,16 | - | 791.283,32 | - | 2.772.787,06 |
| 1.3.1.0.00.0.0.00.00.00.00.00 | Exploração do Patrimônio Imobiliário do Estado | 13.319,84 | - | 14.601,21 | - | 16.000,01 | - | 17.539,21 | - | 61.460,27 |
| 1.3.1.0.01.0.0.00.00.00.00.00 | Alugueis, Arrenda. Foros, Laudemios, Tarifas de Ocupação | 13.319,84 | - | 14.601,21 | - | 16.000,01 | - | 17.539,21 | - | 61.460,27 |
| 1.3.1.0.01.1.0.00.00.00.00.00 | Alugueis e Arrendamentos | 13.319,84 | - | 14.601,21 | - | 16.000,01 | - | 17.539,21 | - | 61.460,27 |
| 1.3.1.0.01.1.1.00.00.00.00.00 | Alugueis e Arrendamentos - Principal | 13.319,84 | - | 14.601,21 | - | 16.000,01 | - | 17.539,21 | - | 61.460,27 |

Anexo I - Estimativa das receitas
Fontes de Financiamento dos Programas Governamentais
Dados Enviados ao Legislativo

Estimativa das Receitas Orçamentárias

Situação: Em Elaboração
Unidade Gestora: CONSOLIDADO

Fundamento Legal: 038

Data: 12/05/2017

Tipo: Projeto de Lei

| Especificação | Receitas Previstas | | | | | | | | | |
|----------------------------------|--------------------|----------|------------|----------|------------|----------|------------|----------|--------------|--|
| | 2018 | | 2019 | | 2020 | | 2021 | | Total | |
| | Direta | Indireta | Direta | Indireta | Direta | Indireta | Direta | Indireta | | |
| 1.3.1.0.01.1.1.01.00.00.00.00 | 10.258,14 | - | 11.244,97 | - | 12.322,24 | - | 13.507,64 | - | 47.332,99 | |
| 1.3.1.0.01.1.1.02.00.00.00.00 | 3.061,70 | - | 3.356,24 | - | 3.677,77 | - | 4.031,57 | - | 14.127,28 | |
| 1.3.2.0.00.0.0.00.00.00.00.00 | 587.606,39 | - | 644.134,14 | - | 705.842,15 | - | 773.744,11 | - | 2.711.326,79 | |
| 1.3.2.1.00.0.0.00.00.00.00.00 | 587.399,63 | - | 643.907,49 | - | 705.593,79 | - | 773.471,86 | - | 2.710.372,77 | |
| 1.3.2.1.00.1.0.00.00.00.00.00 | 587.399,63 | - | 643.907,49 | - | 705.593,79 | - | 773.471,86 | - | 2.710.372,77 | |
| 1.3.2.1.00.1.1.00.00.00.00.00 | 587.399,63 | - | 643.907,49 | - | 705.593,79 | - | 773.471,86 | - | 2.710.372,77 | |
| 1.3.2.1.00.1.1.01.00.00.00.00 | 82.773,26 | - | 90.736,08 | - | 99.428,56 | - | 108.993,58 | - | 381.931,48 | |
| 1.3.2.1.00.1.1.01.01.00.00.00 | 11.932,30 | - | 13.080,19 | - | 14.333,27 | - | 15.712,13 | - | 55.057,89 | |
| 1.3.2.1.00.1.1.01.01.01.00.00.00 | 25.057,21 | - | 27.467,71 | - | 30.099,12 | - | 32.994,65 | - | 115.618,69 | |
| 1.3.2.1.00.1.1.01.03.00.00.00 | 5.610,19 | - | 6.149,89 | - | 6.739,05 | - | 7.387,35 | - | 25.886,48 | |
| 1.3.2.1.00.1.1.01.04.00.00.00 | 1.254,28 | - | 1.374,94 | - | 1.506,66 | - | 1.651,60 | - | 5.787,48 | |
| 1.3.2.1.00.1.1.01.05.00.00.00 | 16.793,79 | - | 18.409,35 | - | 20.172,97 | - | 22.113,61 | - | 77.489,72 | |
| 1.3.2.1.00.1.1.01.06.00.00.00 | 10.824,84 | - | 11.866,21 | - | 13.002,96 | - | 14.253,85 | - | 49.947,86 | |
| 1.3.2.1.00.1.1.01.07.00.00.00 | 3.857,29 | - | 4.228,37 | - | 4.633,44 | - | 5.079,17 | - | 17.798,27 | |
| 1.3.2.1.00.1.1.01.08.00.00.00 | 7.443,36 | - | 8.159,42 | - | 8.941,09 | - | 9.801,22 | - | 34.345,09 | |
| 1.3.2.1.00.1.1.02.00.00.00.00 | 91.813,37 | - | 100.645,81 | - | 110.287,68 | - | 120.897,33 | - | 423.644,19 | |
| 1.3.2.1.00.1.1.02.01.00.00.00 | 16.905,40 | - | 18.531,69 | - | 20.307,03 | - | 22.260,56 | - | 78.004,68 | |
| 1.3.2.1.00.1.1.02.02.00.00.00 | 10.249,68 | - | 11.235,70 | - | 12.312,08 | - | 13.496,50 | - | 47.293,96 | |
| 1.3.2.1.00.1.1.02.03.00.00.00 | 17.311,17 | - | 18.976,51 | - | 20.794,46 | - | 22.794,88 | - | 79.877,02 | |
| 1.3.2.1.00.1.1.02.04.00.00.00 | 17.416,95 | - | 19.092,46 | - | 20.921,51 | - | 22.934,16 | - | 80.365,08 | |
| 1.3.2.1.00.1.1.02.05.00.00.00 | 19.007,99 | - | 20.836,56 | - | 22.832,70 | - | 25.029,20 | - | 87.706,45 | |
| 1.3.2.1.00.1.1.02.06.00.00.00 | 834,17 | - | 914,42 | - | 1.002,02 | - | 1.098,41 | - | 3.849,02 | |
| 1.3.2.1.00.1.1.02.07.00.00.00 | 6.710,84 | - | 7.356,42 | - | 8.061,17 | - | 8.836,65 | - | 30.965,08 | |
| 1.3.2.1.00.1.1.02.08.00.00.00 | 2.877,17 | - | 3.153,95 | - | 3.456,10 | - | 3.788,58 | - | 13.275,80 | |
| 1.3.2.1.00.1.1.02.09.00.00.00 | 500,00 | - | 548,10 | - | 600,61 | - | 658,39 | - | 2.307,10 | |
| 1.3.2.1.00.1.1.03.00.00.00.00 | 104.178,02 | - | 114.199,94 | - | 125.140,30 | - | 137.178,79 | - | 480.697,05 | |
| 1.3.2.1.00.1.1.03.01.00.00.00 | 6.514,41 | - | 7.141,10 | - | 7.825,22 | - | 8.578,00 | - | 30.058,73 | |
| 1.3.2.1.00.1.1.03.02.00.00.00 | 21.130,16 | - | 23.162,88 | - | 25.381,88 | - | 27.823,62 | - | 97.498,54 | |
| 1.3.2.1.00.1.1.03.03.00.00.00 | 560,75 | - | 614,69 | - | 673,58 | - | 738,38 | - | 2.587,40 | |

Anexo I - Estimativa das receitas
Fontes de Financiamento dos Programas Governamentais
Dados Enviados ao Legislativo

Estimativa das Receitas Orçamentárias

Situação: Em Elaboração

Unidade Gestora: CONSOLIDADO

Fundamento Legal: 038

Data: 12/05/2017

Tipo: Projeto de Lei

| Especificação | 2018 | | 2019 | | 2020 | | 2021 | | Total |
|-------------------------------|------------|----------|------------|----------|------------|----------|------------|----------|--------------|
| | Direta | Indireta | Direta | Indireta | Direta | Indireta | Direta | Indireta | |
| 1.3.2.1.00.1.1.03.04.00.00.00 | 46.536,13 | - | 51.012,91 | - | 55.899,95 | - | 61.277,52 | - | 214.726,51 |
| 1.3.2.1.00.1.1.03.05.00.00.00 | 23.594,89 | - | 25.864,72 | - | 28.342,56 | - | 31.069,11 | - | 108.871,28 |
| 1.3.2.1.00.1.1.03.06.00.00.00 | 5.841,68 | - | 6.403,64 | - | 7.017,11 | - | 7.692,16 | - | 26.954,59 |
| 1.3.2.1.00.1.1.04.00.00.00.00 | 7.792,27 | - | 8.541,88 | - | 9.360,19 | - | 10.260,63 | - | 35.954,97 |
| 1.3.2.1.00.1.1.04.01.00.00.00 | 2.323,37 | - | 2.546,87 | - | 2.790,66 | - | 3.059,35 | - | 10.720,45 |
| 1.3.2.1.00.1.1.04.02.00.00.00 | 3.187,85 | - | 3.494,52 | - | 3.829,29 | - | 4.197,66 | - | 14.709,32 |
| 1.3.2.1.00.1.1.04.03.00.00.00 | 307,66 | - | 337,26 | - | 369,57 | - | 405,12 | - | 1.419,61 |
| 1.3.2.1.00.1.1.04.04.00.00.00 | 1.973,39 | - | 2.163,23 | - | 2.370,47 | - | 2.598,50 | - | 9.105,59 |
| 1.3.2.1.00.1.1.05.00.00.00.00 | 36.425,65 | - | 39.929,80 | - | 43.755,07 | - | 47.964,31 | - | 168.074,83 |
| 1.3.2.1.00.1.1.05.01.00.00.00 | 36.425,65 | - | 39.929,80 | - | 43.755,07 | - | 47.964,31 | - | 168.074,83 |
| 1.3.2.1.00.1.1.06.00.00.00.00 | 264.417,06 | - | 289.853,98 | - | 317.621,99 | - | 348.177,22 | - | 1.220.070,25 |
| 1.3.2.1.00.1.1.06.01.00.00.00 | 264.417,06 | - | 289.853,98 | - | 317.621,99 | - | 348.177,22 | - | 1.220.070,25 |
| 1.3.2.2.00.0.0.00.00.00.00 | 206,76 | - | 226,65 | - | 248,36 | - | 272,25 | - | 954,02 |
| 1.3.2.2.00.1.0.00.00.00.00 | 206,76 | - | 226,65 | - | 248,36 | - | 272,25 | - | 954,02 |
| 1.3.2.2.00.1.1.00.00.00.00 | 206,76 | - | 226,65 | - | 248,36 | - | 272,25 | - | 954,02 |
| 1.4.0.0.00.0.0.00.00.00.00 | 17.325,92 | - | 18.992,68 | - | 20.812,18 | - | 22.814,30 | - | 79.945,08 |
| 1.4.0.0.00.1.0.00.00.00.00 | 17.325,92 | - | 18.992,68 | - | 20.812,18 | - | 22.814,30 | - | 79.945,08 |
| 1.4.0.0.00.1.1.00.00.00.00 | 17.325,92 | - | 18.992,68 | - | 20.812,18 | - | 22.814,30 | - | 79.945,08 |
| 1.4.0.0.00.1.1.01.00.00.00 | 683,85 | - | 749,64 | - | 821,46 | - | 900,48 | - | 3.155,43 |
| 1.4.0.0.00.1.1.02.00.00.00 | 16.441,97 | - | 18.023,69 | - | 19.750,36 | - | 21.650,34 | - | 75.866,36 |
| 1.4.0.0.00.1.1.03.00.00.00 | 200,10 | - | 219,35 | - | 240,36 | - | 263,48 | - | 923,29 |
| 1.5.0.0.00.0.0.00.00.00.00 | 4.653,95 | - | 5.101,66 | - | 5.590,40 | - | 6.128,19 | - | 21.474,20 |
| 1.5.0.0.00.1.0.00.00.00.00 | 4.653,95 | - | 5.101,66 | - | 5.590,40 | - | 6.128,19 | - | 21.474,20 |
| 1.5.0.0.00.1.1.00.00.00.00 | 4.653,95 | - | 5.101,66 | - | 5.590,40 | - | 6.128,19 | - | 21.474,20 |
| 1.5.0.0.00.1.1.01.00.00.00 | 1.745,23 | - | 1.913,12 | - | 2.096,40 | - | 2.298,07 | - | 8.052,82 |
| 1.5.0.0.00.1.1.02.00.00.00 | 2.908,72 | - | 3.188,54 | - | 3.494,00 | - | 3.830,12 | - | 13.421,38 |
| 1.6.0.0.00.0.0.00.00.00.00 | 81.749,76 | - | 89.614,08 | - | 98.199,09 | - | 107.645,84 | - | 377.208,77 |
| 1.6.0.0.00.0.0.00.00.00.00 | 56.118,28 | - | 61.516,85 | - | 67.410,15 | - | 73.895,00 | - | 258.940,28 |
| 1.6.1.0.01.0.0.00.00.00.00 | 28.400,36 | - | 31.132,47 | - | 34.114,95 | - | 37.396,80 | - | 131.044,58 |

Estimativa das Receitas Orçamentárias

Situação: Em Elaboração

Unidade Gestora: CONSOLIDADO

Fundamento Legal: 038

Data: 12/05/2017

Tipo: Projeto de Lei

| Especificação | 2018 | | 2019 | | 2020 | | 2021 | | Total |
|--------------------------------|--------------|----------|--------------|----------|--------------|----------|--------------|----------|--------------|
| | Direta | Indireta | Direta | Indireta | Direta | Indireta | Direta | Indireta | |
| 1.7.1.8.02.3.0.00.00.00.00.00 | 124.759,14 | - | 136.760,98 | - | 149.862,67 | - | 164.279,46 | - | 575.662,25 |
| 1.7.1.8.02.3.1.00.00.00.00.00 | 124.759,14 | - | 136.760,98 | - | 149.862,67 | - | 164.279,46 | - | 575.662,25 |
| 1.7.1.8.02.6.0.00.00.00.00.00 | 5.449,51 | - | 5.973,75 | - | 6.546,04 | - | 7.175,77 | - | 25.145,07 |
| 1.7.1.8.02.6.1.00.00.00.00.00 | 5.449,51 | - | 5.973,75 | - | 6.546,04 | - | 7.175,77 | - | 25.145,07 |
| 1.7.1.8.03.0.0.00.00.00.00.00 | 1.858.157,89 | - | 2.036.895,32 | - | 2.231.936,87 | - | 2.446.614,14 | - | 8.573.604,22 |
| 1.7.1.8.03.1.0.00.00.00.00.00 | 1.858.157,89 | - | 2.036.895,32 | - | 2.231.936,87 | - | 2.446.614,14 | - | 8.573.604,22 |
| 1.7.1.8.03.1.01.00.00.00.00 | 1.858.157,89 | - | 2.036.895,32 | - | 2.231.936,87 | - | 2.446.614,14 | - | 8.573.604,22 |
| 1.7.1.8.03.1.01.00.00.00.00 | 1.675.881,56 | - | 1.837.101,37 | - | 2.013.095,67 | - | 2.206.755,48 | - | 7.732.834,08 |
| 1.7.1.8.03.1.01.01.00.00.00 | 499.996,49 | - | 548.096,15 | - | 600.603,76 | - | 658.381,84 | - | 2.307.078,24 |
| 1.7.1.8.03.1.01.02.00.00.00 | 312.000,42 | - | 342.014,86 | - | 374.779,88 | - | 410.833,70 | - | 1.439.628,86 |
| 1.7.1.8.03.1.01.03.00.00.00 | 116.301,63 | - | 127.489,85 | - | 139.703,38 | - | 153.142,85 | - | 536.637,71 |
| 1.7.1.8.03.1.1.01.04.00.00.00 | 189.653,21 | - | 207.897,85 | - | 227.814,46 | - | 249.730,21 | - | 875.095,73 |
| 1.7.1.8.03.1.1.01.05.00.00.00 | 557.929,81 | - | 611.602,66 | - | 670.194,19 | - | 734.666,88 | - | 2.574.393,54 |
| 1.7.1.8.03.1.1.02.00.00.00.00 | 182.276,33 | - | 199.793,95 | - | 218.841,20 | - | 239.858,66 | - | 840.770,14 |
| 1.7.1.8.03.1.1.02.01.00.00.00 | 42.800,00 | - | 46.900,00 | - | 51.300,00 | - | 56.200,00 | - | 197.200,00 |
| 1.7.1.8.03.1.1.02.02.00.00.00 | 139.476,33 | - | 152.893,95 | - | 167.541,20 | - | 183.658,66 | - | 643.570,14 |
| 1.7.1.8.04.0.0.00.00.00.00.00 | 284.055,73 | - | 311.381,89 | - | 341.212,29 | - | 374.036,92 | - | 1.310.686,83 |
| 1.7.1.8.04.1.0.00.00.00.00.00 | 284.055,73 | - | 311.381,89 | - | 341.212,29 | - | 374.036,92 | - | 1.310.686,83 |
| 1.7.1.8.04.1.01.00.00.00.00 | 284.055,73 | - | 311.381,89 | - | 341.212,29 | - | 374.036,92 | - | 1.310.686,83 |
| 1.7.1.8.04.1.01.01.00.00.00 | 231.170,71 | - | 253.409,33 | - | 277.685,95 | - | 304.399,34 | - | 1.066.665,33 |
| 1.7.1.8.04.1.01.01.01.00.00.00 | 118.318,93 | - | 129.701,21 | - | 142.126,59 | - | 155.799,17 | - | 545.945,90 |
| 1.7.1.8.04.1.01.02.00.00.00 | 112.851,78 | - | 123.708,12 | - | 135.559,36 | - | 148.600,17 | - | 520.719,43 |
| 1.7.1.8.04.1.1.02.00.00.00.00 | 13.803,05 | - | 15.179,01 | - | 16.681,06 | - | 18.333,88 | - | 63.997,00 |
| 1.7.1.8.04.1.1.02.01.00.00.00 | 13.803,05 | - | 15.179,01 | - | 16.681,06 | - | 18.333,88 | - | 63.997,00 |
| 1.7.1.8.04.1.1.03.00.00.00.00 | 26.656,48 | - | 29.220,83 | - | 32.020,19 | - | 35.100,54 | - | 122.998,04 |
| 1.7.1.8.04.1.1.03.01.00.00.00 | 26.656,48 | - | 29.220,83 | - | 32.020,19 | - | 35.100,54 | - | 122.998,04 |
| 1.7.1.8.04.1.1.04.00.00.00.00 | 12.425,49 | - | 13.572,72 | - | 14.825,09 | - | 16.203,16 | - | 57.026,46 |
| 1.7.1.8.04.1.1.04.01.00.00.00 | 12.425,49 | - | 13.572,72 | - | 14.825,09 | - | 16.203,16 | - | 57.026,46 |
| 1.7.1.8.05.0.0.00.00.00.00.00 | 798.530,72 | - | 875.349,37 | - | 959.207,85 | - | 1.051.483,66 | - | 3.684.571,60 |

Prefeitura Municipal de Ceu Azul - PR
Plano Plurianual
Anexo I - Estimativa das receitas
Fontes de Financiamento dos Programas Governamentais
Dados Enviados ao Legislativo

Estimativa das Receitas Orçamentárias

Situação: Em Elaboração
Unidade Gestora: CONSOLIDADO

Fundamento Legal: 038

Data: 12/05/2017

Tipo: Projeto de Lei

| Especificação | 2018 | | 2019 | | 2020 | | 2021 | | Total |
|--|--------------|----------|--------------|----------|--------------|----------|--------------|----------|---------------|
| | Direta | Indireta | Direta | Indireta | Direta | Indireta | Direta | Indireta | |
| 1.7.2.8.99.1.0.00.00.00.00.00 | 288.273,87 | - | 316.005,82 | - | 346.279,17 | - | 379.591,23 | - | 1.330.150,09 |
| Outras Transferências dos Estados - Principal | 288.273,87 | - | 316.005,82 | - | 346.279,17 | - | 379.591,23 | - | 1.330.150,09 |
| 1.7.2.8.99.1.1.01.00.00.00.00 | 288.273,87 | - | 316.005,82 | - | 346.279,17 | - | 379.591,23 | - | 1.330.150,09 |
| Transportes Escolar Municípios - PETE/PR | 288.273,87 | - | 316.005,82 | - | 346.279,17 | - | 379.591,23 | - | 1.330.150,09 |
| 1.7.3.0.00.0.0.00.00.00.00.00 | 245.533,57 | - | 269.153,90 | - | 294.938,84 | - | 323.311,96 | - | 1.132.938,27 |
| Transferências dos Municípios e de suas Entidades | 245.533,57 | - | 269.153,90 | - | 294.938,84 | - | 323.311,96 | - | 1.132.938,27 |
| 1.7.3.8.00.0.0.00.00.00.00.00 | 245.533,57 | - | 269.153,90 | - | 294.938,84 | - | 323.311,96 | - | 1.132.938,27 |
| Transferências dos Municípios - Específica E/M | 245.533,57 | - | 269.153,90 | - | 294.938,84 | - | 323.311,96 | - | 1.132.938,27 |
| 1.7.3.8.02.0.0.00.00.00.00.00 | 245.533,57 | - | 269.153,90 | - | 294.938,84 | - | 323.311,96 | - | 1.132.938,27 |
| Transferências de Municípios a Consórcios Públicos | 245.533,57 | - | 269.153,90 | - | 294.938,84 | - | 323.311,96 | - | 1.132.938,27 |
| 1.7.3.8.02.1.0.00.00.00.00.00 | 245.533,57 | - | 269.153,90 | - | 294.938,84 | - | 323.311,96 | - | 1.132.938,27 |
| Transferências de Municípios a Consórcios Públicos | 245.533,57 | - | 269.153,90 | - | 294.938,84 | - | 323.311,96 | - | 1.132.938,27 |
| 1.7.3.8.02.1.1.01.00.00.00.00 | 245.533,57 | - | 269.153,90 | - | 294.938,84 | - | 323.311,96 | - | 1.132.938,27 |
| Rec.Fundo Munic. de Cascavel para Consumo | 245.533,57 | - | 269.153,90 | - | 294.938,84 | - | 323.311,96 | - | 1.132.938,27 |
| 1.7.4.0.00.0.0.00.00.00.00.00 | 28.834,05 | - | 31.607,87 | - | 34.635,91 | - | 37.967,89 | - | 133.045,72 |
| Transferências de Instituições Privadas | 28.834,05 | - | 31.607,87 | - | 34.635,91 | - | 37.967,89 | - | 133.045,72 |
| 1.7.4.8.00.0.0.00.00.00.00.00 | 28.834,05 | - | 31.607,87 | - | 34.635,91 | - | 37.967,89 | - | 133.045,72 |
| Transferências de Instituições Privadas - Específica E/M | 28.834,05 | - | 31.607,87 | - | 34.635,91 | - | 37.967,89 | - | 133.045,72 |
| 1.7.4.8.10.1.0.00.00.00.00.00 | 28.834,05 | - | 31.607,87 | - | 34.635,91 | - | 37.967,89 | - | 133.045,72 |
| Transferência de Convênios de Instituições Privadas | 28.834,05 | - | 31.607,87 | - | 34.635,91 | - | 37.967,89 | - | 133.045,72 |
| 1.7.4.8.10.1.1.01.00.00.00.00 | 28.834,05 | - | 31.607,87 | - | 34.635,91 | - | 37.967,89 | - | 133.045,72 |
| Fundo de Desenvolvimento Ambiental | 28.834,05 | - | 31.607,87 | - | 34.635,91 | - | 37.967,89 | - | 133.045,72 |
| 1.7.5.0.00.0.0.00.00.00.00.00 | 5.617.217,47 | - | 6.157.593,79 | - | 6.747.491,27 | - | 7.396.599,94 | - | 25.918.902,47 |
| Transferências de Outras Instituições Públicas | 5.617.217,47 | - | 6.157.593,79 | - | 6.747.491,27 | - | 7.396.599,94 | - | 25.918.902,47 |
| 1.7.5.8.00.0.0.00.00.00.00.00 | 5.617.217,47 | - | 6.157.593,79 | - | 6.747.491,27 | - | 7.396.599,94 | - | 25.918.902,47 |
| Transf. de Outras Instituições Públicas - Específica E/M | 5.617.217,47 | - | 6.157.593,79 | - | 6.747.491,27 | - | 7.396.599,94 | - | 25.918.902,47 |
| 1.7.5.8.01.0.0.00.00.00.00.00 | 5.617.217,47 | - | 6.157.593,79 | - | 6.747.491,27 | - | 7.396.599,94 | - | 25.918.902,47 |
| Transferências de Recursos do FUNDEB | 5.617.217,47 | - | 6.157.593,79 | - | 6.747.491,27 | - | 7.396.599,94 | - | 25.918.902,47 |
| 1.7.5.8.01.1.0.00.00.00.00.00 | 5.617.217,47 | - | 6.157.593,79 | - | 6.747.491,27 | - | 7.396.599,94 | - | 25.918.902,47 |
| Transferências de Recursos do FUNDEB - Principal | 5.617.217,47 | - | 6.157.593,79 | - | 6.747.491,27 | - | 7.396.599,94 | - | 25.918.902,47 |
| 1.7.7.0.00.0.0.00.00.00.00.00 | 2.307,90 | - | 2.529,92 | - | 2.772,29 | - | 3.038,98 | - | 10.649,09 |
| Transferências de Pessoas Físicas | 2.307,90 | - | 2.529,92 | - | 2.772,29 | - | 3.038,98 | - | 10.649,09 |
| 1.7.7.0.00.1.0.00.00.00.00.00 | 2.307,90 | - | 2.529,92 | - | 2.772,29 | - | 3.038,98 | - | 10.649,09 |
| Transferências de Pessoas Físicas - Principal | 2.307,90 | - | 2.529,92 | - | 2.772,29 | - | 3.038,98 | - | 10.649,09 |
| 1.7.7.0.00.1.1.01.00.00.00.00 | 2.307,90 | - | 2.529,92 | - | 2.772,29 | - | 3.038,98 | - | 10.649,09 |
| Outras Transferências de Pessoas Físicas | 2.307,90 | - | 2.529,92 | - | 2.772,29 | - | 3.038,98 | - | 10.649,09 |
| 1.9.0.0.00.0.0.00.00.00.00.00 | 100.611,54 | - | 360.223,84 | - | 120.797,05 | - | 133.300,80 | - | 714.933,23 |
| Outras Receitas Correntes | 100.611,54 | - | 360.223,84 | - | 120.797,05 | - | 133.300,80 | - | 714.933,23 |
| 1.9.1.0.00.0.0.00.00.00.00.00 | 6.641,09 | - | 7.279,97 | - | 7.977,39 | - | 8.744,82 | - | 30.643,27 |
| Multas Administrativas, Contratuais e Judiciais | 6.641,09 | - | 7.279,97 | - | 7.977,39 | - | 8.744,82 | - | 30.643,27 |
| 1.9.1.0.01.0.0.00.00.00.00.00 | 6.641,09 | - | 7.279,97 | - | 7.977,39 | - | 8.744,82 | - | 30.643,27 |
| Multas Previstas em Legislação Específica | 6.641,09 | - | 7.279,97 | - | 7.977,39 | - | 8.744,82 | - | 30.643,27 |
| 1.9.1.0.01.1.0.00.00.00.00.00 | 6.641,09 | - | 7.279,97 | - | 7.977,39 | - | 8.744,82 | - | 30.643,27 |
| Multas Previstas em Legis. - Principal | 6.641,09 | - | 7.279,97 | - | 7.977,39 | - | 8.744,82 | - | 30.643,27 |

Estimativa das Receitas Orçamentárias

Situação: Em Elaboração

Unidade Gestora: CONSOLIDADO

Fundamento Legal: 038

Data: 12/05/2017

Tipo: Projeto de Lei

| Especificação | Receitas Previstas | | | | | | | | | |
|-------------------------------|--|----------------------|----------|----------------------|----------|----------------------|----------|----------------------|----------|-----------------------|
| | 2018 | | 2019 | | 2020 | | 2021 | | Total | |
| | Direta | Indireta | Direta | Indireta | Direta | Indireta | Direta | Indireta | | |
| 2.0.0.0.00.0.00.00.00.00.00 | Receitas de Capital | 59.505,74 | - | 65.230,19 | - | 71.479,24 | - | 78.355,55 | - | 274.570,72 |
| 2.2.0.0.00.0.00.00.00.00.00 | Alienação de Bens | 59.505,74 | - | 65.230,19 | - | 71.479,24 | - | 78.355,55 | - | 274.570,72 |
| 2.2.1.0.00.0.00.00.00.00.00 | Alienação de Bens Móveis | 22.936,95 | - | 25.143,48 | - | 27.552,23 | - | 30.202,75 | - | 105.835,41 |
| 2.2.1.3.00.0.00.00.00.00.00 | Alienação de Bens Móveis e Semoventes | 22.936,95 | - | 25.143,48 | - | 27.552,23 | - | 30.202,75 | - | 105.835,41 |
| 2.2.1.3.00.1.0.00.00.00.00.00 | Alienação de Bens Móveis/Semo. - Principal | 22.936,95 | - | 25.143,48 | - | 27.552,23 | - | 30.202,75 | - | 105.835,41 |
| 2.2.1.3.00.1.1.01.00.00.00.00 | Alienação de Bens Móveis - Rec. não Vinculada | 22.936,95 | - | 25.143,48 | - | 27.552,23 | - | 30.202,75 | - | 105.835,41 |
| 2.2.2.0.00.0.00.00.00.00.00 | Alienação de Bens Imóveis | 36.568,79 | - | 40.086,71 | - | 43.927,01 | - | 48.152,80 | - | 168.735,31 |
| 2.2.2.0.00.1.0.00.00.00.00.00 | Alienação de Bens Imóveis - Principal | 36.568,79 | - | 40.086,71 | - | 43.927,01 | - | 48.152,80 | - | 168.735,31 |
| 2.2.2.0.00.1.1.00.00.00.00.00 | Alienação de Bens Imóveis - Rec. Vinculada | 34.684,50 | - | 38.021,15 | - | 41.663,58 | - | 45.671,62 | - | 160.040,85 |
| 2.2.2.0.00.1.1.01.00.00.00.00 | Alienação de Bens Imóveis - Multas e Juros | 1.884,29 | - | 2.065,56 | - | 2.263,43 | - | 2.481,18 | - | 8.694,46 |
| 2.2.2.0.00.1.2.00.00.00.00.00 | Alienação de Barracões Industriais | 1.884,29 | - | 2.065,56 | - | 2.263,43 | - | 2.481,18 | - | 8.694,46 |
| 2.2.2.0.00.1.2.01.00.00.00.00 | Alienação de Barracões Industriais | 1.884,29 | - | 2.065,56 | - | 2.263,43 | - | 2.481,18 | - | 8.694,46 |
| Total de Receitas | | 56.925.576,47 | - | 62.651.733,05 | - | 68.379.739,78 | - | 74.958.718,75 | - | 262.915.768,05 |
| Deduções da receita | | | | | | | | | | |
| Renúncia | | | | | | | | | | |
| 1.0.0.0.00.0.00.00.00.00.00 | Receitas Correntes | 68.589,29 | - | 75.187,60 | - | 82.390,55 | - | 90.316,54 | - | 316.483,98 |
| 1.1.0.0.00.0.00.00.00.00.00 | Impostos, Taxas e Contribuições de Melhoria | 67.798,47 | - | 74.320,70 | - | 81.440,60 | - | 89.275,20 | - | 312.834,97 |
| 1.1.1.0.00.0.00.00.00.00.00 | Impostos | 14.754,02 | - | 16.173,36 | - | 17.722,76 | - | 19.427,69 | - | 68.077,83 |
| 1.1.1.8.00.0.00.00.00.00.00 | Impostos Específicos de Estados/DF/Municípios | 14.754,02 | - | 16.173,36 | - | 17.722,76 | - | 19.427,69 | - | 68.077,83 |
| 1.1.1.8.01.0.00.00.00.00.00 | Impostos sobre o Patrimônio para Estados/DF/Municípios | 14.754,02 | - | 16.173,36 | - | 17.722,76 | - | 19.427,69 | - | 68.077,83 |
| 1.1.1.8.01.1.0.00.00.00.00.00 | Imposto sobre a Propriedade Predial e Territorial Urbana | 14.754,02 | - | 16.173,36 | - | 17.722,76 | - | 19.427,69 | - | 68.077,83 |
| 1.1.1.8.01.1.1.00.00.00.00.00 | IPRTU - Principal | 14.397,44 | - | 15.782,47 | - | 17.294,43 | - | 18.958,16 | - | 66.432,50 |
| 1.1.1.8.01.1.2.00.00.00.00.00 | IPRTU - Multas e Juros | 113,38 | - | 124,29 | - | 136,19 | - | 149,29 | - | 523,15 |
| 1.1.1.8.01.1.4.00.00.00.00.00 | IPRTU - Dívida Ativa - Multas e Juros | 243,20 | - | 266,60 | - | 292,14 | - | 320,24 | - | 1.122,18 |
| 1.1.2.0.00.0.00.00.00.00.00 | Taxas | 53.044,45 | - | 58.147,34 | - | 63.717,84 | - | 69.847,51 | - | 244.757,14 |
| 1.1.2.1.00.0.00.00.00.00.00 | Taxas pelo Exercício do Poder de Polícia | 8.143,81 | - | 8.927,24 | - | 9.782,47 | - | 10.723,55 | - | 37.577,07 |
| 1.1.2.1.01.0.00.00.00.00.00 | Taxas de Inspeção, Controle e Fiscalização | 8.143,81 | - | 8.927,24 | - | 9.782,47 | - | 10.723,55 | - | 37.577,07 |
| 1.1.2.1.01.1.0.00.00.00.00.00 | Taxas de Inspeção, Controle e Fiscalização | 8.143,81 | - | 8.927,24 | - | 9.782,47 | - | 10.723,55 | - | 37.577,07 |

Estimativa das Receitas Orçamentárias

Situação: Em Elaboração

Unidade Gestora: CONSOLIDADO

Fundamento Legal: 038

Data: 12/05/2017

Tipo: Projeto de Lei

| Especificação | 2018 | | 2019 | | 2020 | | 2021 | | Total | |
|-------------------------------|---|-----------|--------|-----------|--------|-----------|--------|------------|-------|------------|
| | Direta | Indireta | Direta | Indireta | Direta | Indireta | Direta | Indireta | | |
| 1.1.2.1.01.1.1.00.00.00.00.00 | Taxas Inspeção e Fisca - Principal | 4.488,59 | - | 4.920,39 | - | 5.391,77 | - | 5.910,46 | - | 20.711,21 |
| 1.1.2.1.01.1.1.05.00.00.00.00 | Taxa de Expediente pelo Poder de Polícia | 4.488,59 | - | 4.920,39 | - | 5.391,77 | - | 5.910,46 | - | 20.711,21 |
| 1.1.2.1.01.1.2.00.00.00.00.00 | Taxas Inspeção e Fisca - Multas e Juros | 16,20 | - | 17,76 | - | 19,46 | - | 21,33 | - | 74,75 |
| 1.1.2.1.01.1.2.02.00.00.00.00 | Taxa Loc., Func. Estab. Com., Ind. e Prest. de Serviços | 16,20 | - | 17,76 | - | 19,46 | - | 21,33 | - | 74,75 |
| 1.1.2.1.01.1.3.00.00.00.00.00 | Taxas Inspeção e Fisca - Dívida Ativa | 3.639,02 | - | 3.989,09 | - | 4.371,24 | - | 4.791,76 | - | 16.791,11 |
| 1.1.2.1.01.1.3.02.00.00.00.00 | Taxa Loc., Func. Estab. Com., Ind. e Prest. de Serviços | 3.639,02 | - | 3.989,09 | - | 4.371,24 | - | 4.791,76 | - | 16.791,11 |
| 1.1.2.2.00.0.0.00.00.00.00.00 | Taxas pela Prestação de Serviços | 44.900,64 | - | 49.220,10 | - | 53.935,37 | - | 59.123,96 | - | 207.180,07 |
| 1.1.2.2.01.0.0.00.00.00.00.00 | Taxas pela Prestação de Serviços | 44.900,64 | - | 49.220,10 | - | 53.935,37 | - | 59.123,96 | - | 207.180,07 |
| 1.1.2.2.01.1.0.00.00.00.00.00 | Taxas pela Prestação de Serviços | 44.900,64 | - | 49.220,10 | - | 53.935,37 | - | 59.123,96 | - | 207.180,07 |
| 1.1.2.2.01.1.1.00.00.00.00.00 | Taxas Prestação de Servi. - Principal | 43.235,37 | - | 47.394,62 | - | 51.935,02 | - | 56.931,17 | - | 199.496,18 |
| 1.1.2.2.01.1.1.01.00.00.00.00 | Taxa de Limpeza Pública | 43.235,37 | - | 47.394,62 | - | 51.935,02 | - | 56.931,17 | - | 199.496,18 |
| 1.1.2.2.01.1.2.00.00.00.00.00 | Taxas Prestação de Servi. - Multas e Juros | 215,54 | - | 236,28 | - | 258,91 | - | 283,82 | - | 994,55 |
| 1.1.2.2.01.1.2.01.00.00.00.00 | Taxa de Limpeza Pública | 215,54 | - | 236,28 | - | 258,91 | - | 283,82 | - | 994,55 |
| 1.1.2.2.01.1.4.00.00.00.00.00 | Taxas Prestação de Servi. - Dívida Ativa - Multas e Juros | 1.449,73 | - | 1.589,20 | - | 1.741,44 | - | 1.908,97 | - | 6.689,34 |
| 1.1.2.2.01.1.4.01.00.00.00.00 | Taxa de Limpeza Pública | 1.449,73 | - | 1.589,20 | - | 1.741,44 | - | 1.908,97 | - | 6.689,34 |
| 1.2.0.0.00.0.0.00.00.00.00.00 | Contribuições | 790,82 | - | 866,90 | - | 949,95 | - | 1.041,34 | - | 3.649,01 |
| 1.2.4.0.00.0.0.00.00.00.00.00 | Contribuição Custeio do Serviço de Iluminação Pública | 790,82 | - | 866,90 | - | 949,95 | - | 1.041,34 | - | 3.649,01 |
| 1.2.4.0.00.1.0.00.00.00.00.00 | Contribuição Custeio do Serviço de Iluminação Pública | 790,82 | - | 866,90 | - | 949,95 | - | 1.041,34 | - | 3.649,01 |
| 1.2.4.0.00.1.1.00.00.00.00.00 | Contrib. Custeio Iluminação - Principal | 790,82 | - | 866,90 | - | 949,95 | - | 1.041,34 | - | 3.649,01 |
| 1.2.4.0.00.1.1.02.00.00.00.00 | COSIP - Cobrância no Carne de IPTU | 790,82 | - | 866,90 | - | 949,95 | - | 1.041,34 | - | 3.649,01 |
| Deduções da receita | | | | | | | | | | |
| Descontos Concedidos | | | | | | | | | | |
| 1.0.0.0.00.0.0.00.00.00.00.00 | Receitas Correntes | 78.671,33 | - | 86.239,51 | - | 94.501,25 | - | 103.592,28 | - | 363.004,37 |
| 1.1.0.0.00.0.0.00.00.00.00.00 | Impostos, Taxas e Contribuições de Melhoria | 75.819,37 | - | 83.113,19 | - | 91.075,43 | - | 99.836,90 | - | 349.844,89 |
| 1.1.1.0.00.0.0.00.00.00.00.00 | Impostos | 38.295,64 | - | 41.979,67 | - | 46.001,33 | - | 50.426,66 | - | 176.703,30 |
| 1.1.1.8.00.0.0.00.00.00.00.00 | Impostos Específicos de Estados/DF Municípios | 38.295,64 | - | 41.979,67 | - | 46.001,33 | - | 50.426,66 | - | 176.703,30 |
| 1.1.1.8.01.0.0.00.00.00.00.00 | Impostos sobre o Patrimônio para Estados/DF/Municípios | 37.839,33 | - | 41.479,46 | - | 45.453,20 | - | 49.825,80 | - | 174.597,79 |
| 1.1.1.8.01.1.0.00.00.00.00.00 | Imposto sobre a Propriedade Predial e Territorial Urbana | 37.839,33 | - | 41.479,46 | - | 45.453,20 | - | 49.825,80 | - | 174.597,79 |

Prefeitura Municipal de Ceu Azul - PR
Plano Plurianual
Anexo I - Estimativa das receitas
Fontes de Financiamento dos Programas Governamentais
Dados Enviados ao Legislativo

Estimativa das Receitas Orçamentárias

Situação: Em Elaboração

Unidade Gestora: CONSOLIDADO

Fundamento Legal: 038

Data: 12/05/2017

Tipo: Projeto de Lei

| Especificação | 2018 | | 2019 | | 2020 | | 2021 | | Total |
|-------------------------------|-----------|----------|-----------|----------|-----------|----------|-----------|----------|------------|
| | Direta | Indireta | Direta | Indireta | Direta | Indireta | Direta | Indireta | |
| 1.1.1.8.01.1.1.00.00.00.00.00 | 25.877,14 | - | 28.359,94 | - | 31.076,83 | - | 34.066,42 | - | 119.374,33 |
| 1.1.1.8.01.1.2.00.00.00.00.00 | 308,15 | - | 337,79 | - | 370,15 | - | 405,76 | - | 1.421,85 |
| 1.1.1.8.01.1.4.00.00.00.00.00 | 11.660,04 | - | 12.781,73 | - | 14.006,22 | - | 15.353,62 | - | 53.801,61 |
| 1.1.1.8.02.0.0.00.00.00.00.00 | 456,31 | - | 500,21 | - | 548,13 | - | 600,86 | - | 2.105,51 |
| 1.1.1.8.02.3.0.00.00.00.00.00 | 456,31 | - | 500,21 | - | 548,13 | - | 600,86 | - | 2.105,51 |
| 1.1.1.8.02.3.2.00.00.00.00.00 | 456,31 | - | 500,21 | - | 548,13 | - | 600,86 | - | 2.105,51 |
| 1.1.2.0.00.0.0.00.00.00.00.00 | 32.298,89 | - | 35.406,05 | - | 38.797,94 | - | 42.530,32 | - | 149.033,20 |
| 1.1.2.1.00.0.0.00.00.00.00.00 | 3.296,23 | - | 3.613,33 | - | 3.959,48 | - | 4.340,39 | - | 15.209,43 |
| 1.1.2.1.01.0.0.00.00.00.00.00 | 3.296,23 | - | 3.613,33 | - | 3.959,48 | - | 4.340,39 | - | 15.209,43 |
| 1.1.2.1.01.1.0.00.00.00.00.00 | 3.296,23 | - | 3.613,33 | - | 3.959,48 | - | 4.340,39 | - | 15.209,43 |
| 1.1.2.1.01.1.1.00.00.00.00.00 | 2.933,49 | - | 3.215,69 | - | 3.523,75 | - | 3.862,74 | - | 13.535,67 |
| 1.1.2.1.01.1.1.05.00.00.00.00 | 2.933,49 | - | 3.215,69 | - | 3.523,75 | - | 3.862,74 | - | 13.535,67 |
| 1.1.2.1.01.1.4.00.00.00.00.00 | 362,74 | - | 397,64 | - | 435,73 | - | 477,65 | - | 1.673,76 |
| 1.1.2.1.01.1.4.01.00.00.00.00 | 362,74 | - | 397,64 | - | 435,73 | - | 477,65 | - | 1.673,76 |
| 1.1.2.2.00.0.0.00.00.00.00.00 | 29.002,66 | - | 31.792,72 | - | 34.838,46 | - | 38.189,93 | - | 133.823,77 |
| 1.1.2.2.01.0.0.00.00.00.00.00 | 29.002,66 | - | 31.792,72 | - | 34.838,46 | - | 38.189,93 | - | 133.823,77 |
| 1.1.2.2.01.1.0.00.00.00.00.00 | 29.002,66 | - | 31.792,72 | - | 34.838,46 | - | 38.189,93 | - | 133.823,77 |
| 1.1.2.2.01.1.1.00.00.00.00.00 | 25.837,34 | - | 28.322,89 | - | 31.036,22 | - | 34.021,91 | - | 119.218,36 |
| 1.1.2.2.01.1.1.01.00.00.00.00 | 25.837,34 | - | 28.322,89 | - | 31.036,22 | - | 34.021,91 | - | 119.218,36 |
| 1.1.2.2.01.1.2.00.00.00.00.00 | 5,00 | - | 5,48 | - | 6,01 | - | 6,59 | - | 23,08 |
| 1.1.2.2.01.1.2.01.00.00.00.00 | 5,00 | - | 5,48 | - | 6,01 | - | 6,59 | - | 23,08 |
| 1.1.2.2.01.1.4.00.00.00.00.00 | 3.160,32 | - | 3.464,35 | - | 3.796,23 | - | 4.161,43 | - | 14.582,33 |
| 1.1.2.2.01.1.4.01.00.00.00.00 | 3.160,32 | - | 3.464,35 | - | 3.796,23 | - | 4.161,43 | - | 14.582,33 |
| 1.1.3.0.00.0.0.00.00.00.00.00 | 5.224,84 | - | 5.727,47 | - | 6.276,16 | - | 6.879,92 | - | 24.108,39 |
| 1.1.3.0.00.0.0.00.00.00.00.00 | 5.224,84 | - | 5.727,47 | - | 6.276,16 | - | 6.879,92 | - | 24.108,39 |
| 1.1.3.8.04.0.0.00.00.00.00.00 | 5.224,84 | - | 5.727,47 | - | 6.276,16 | - | 6.879,92 | - | 24.108,39 |
| 1.1.3.8.04.1.0.00.00.00.00.00 | 5.224,84 | - | 5.727,47 | - | 6.276,16 | - | 6.879,92 | - | 24.108,39 |
| 1.1.3.8.04.1.1.00.00.00.00.00 | 163,41 | - | 179,13 | - | 196,29 | - | 215,17 | - | 754,00 |
| 1.1.3.8.04.1.2.00.00.00.00.00 | 167,48 | - | 183,59 | - | 201,18 | - | 220,53 | - | 772,78 |

Estimativa das Receitas Orçamentárias

Situação: Em Elaboração

Fundamento Legal: 038

Data: 12/05/2017

Tipo: Projeto de Lei

| Especificação | 2018 | | 2019 | | 2020 | | 2021 | | Total | |
|-------------------------------|--|--------------|--------|--------------|--------|--------------|--------|--------------|-------|---------------|
| | Direta | Indireta | Direta | Indireta | Direta | Indireta | Direta | Indireta | | |
| 1.1.3.04.1.4.00.00.00.00.00 | Contri. Pagamento/Obras - Dívida Ativa - Multas e Juros | 4.893,95 | - | 5.364,75 | - | 5.878,69 | - | 6.444,22 | - | 22.581,61 |
| 1.2.0.0.00.0.0.00.00.00.00.00 | Contribuições | 2.851,96 | - | 3.126,32 | - | 3.425,82 | - | 3.755,38 | - | 13.159,48 |
| 1.2.4.0.00.0.0.00.00.00.00.00 | Contribuição Custo do Serviço de Iluminação Pública | 2.851,96 | - | 3.126,32 | - | 3.425,82 | - | 3.755,38 | - | 13.159,48 |
| 1.2.4.0.00.1.0.00.00.00.00.00 | Contribuição Custo do Serviço de Iluminação Pública | 2.851,96 | - | 3.126,32 | - | 3.425,82 | - | 3.755,38 | - | 13.159,48 |
| 1.2.4.0.00.1.1.00.00.00.00.00 | Contri. Custo Iluminação - Principal | 2.851,96 | - | 3.126,32 | - | 3.425,82 | - | 3.755,38 | - | 13.159,48 |
| 1.2.4.0.00.1.1.02.00.00.00.00 | COSIP - Coabrança no Carnê de IPTU | 2.851,96 | - | 3.126,32 | - | 3.425,82 | - | 3.755,38 | - | 13.159,48 |
| Deduções da receita | | | | | | | | | | |
| FUNDEB | | | | | | | | | | |
| 1.0.0.0.00.0.0.00.00.00.00.00 | Receitas Correntes | 7.589.865,85 | - | 8.320.010,94 | - | 9.117.067,98 | - | 9.994.129,93 | - | 35.021.074,70 |
| 1.7.0.0.00.0.0.00.00.00.00.00 | Transferências Correntes | 7.589.865,85 | - | 8.320.010,94 | - | 9.117.067,98 | - | 9.994.129,93 | - | 35.021.074,70 |
| 1.7.1.0.00.0.0.00.00.00.00.00 | Transferências da União e de suas Entidades | 2.743.654,73 | - | 3.007.594,32 | - | 3.295.721,85 | - | 3.612.770,30 | - | 12.659.741,20 |
| 1.7.1.8.00.0.0.00.00.00.00.00 | Transferências da União - Específica E/M | 2.743.654,73 | - | 3.007.594,32 | - | 3.295.721,85 | - | 3.612.770,30 | - | 12.659.741,20 |
| 1.7.1.8.01.0.0.00.00.00.00.00 | Participação na Receita da União | 2.709.325,42 | - | 2.969.962,53 | - | 3.254.484,94 | - | 3.567.566,40 | - | 12.501.339,29 |
| 1.7.1.8.01.2.0.00.00.00.00.00 | Cota-Parte do FPM - Cota Mensal | 2.678.726,35 | - | 2.936.419,83 | - | 3.217.728,85 | - | 3.527.274,37 | - | 12.360.149,40 |
| 1.7.1.8.01.5.0.00.00.00.00.00 | Cota-Parte do FPM - Cota Mensal - Principal | 2.678.726,35 | - | 2.936.419,83 | - | 3.217.728,85 | - | 3.527.274,37 | - | 12.360.149,40 |
| 1.7.1.8.01.5.1.00.00.00.00.00 | Cota-Parte do Imposto Sobre a Propriedade Territorial Rural | 30.599,07 | - | 33.542,70 | - | 36.756,09 | - | 40.292,03 | - | 141.189,89 |
| 1.7.1.8.06.0.0.00.00.00.00.00 | Cota-Parte do ITR - Principal | 30.599,07 | - | 33.542,70 | - | 36.756,09 | - | 40.292,03 | - | 141.189,89 |
| 1.7.1.8.06.1.0.00.00.00.00.00 | Transfe. Finan. do ICMS - Desoneração - L.C. Nº 87/96 | 34.329,31 | - | 37.631,79 | - | 41.236,91 | - | 45.203,90 | - | 158.401,91 |
| 1.7.1.8.06.1.1.00.00.00.00.00 | Transfe. Finan. do ICMS - Desoneração - L.C. Nº 87/96 | 34.329,31 | - | 37.631,79 | - | 41.236,91 | - | 45.203,90 | - | 158.401,91 |
| 1.7.1.8.06.1.1.00.00.00.00.00 | Transfe. Finan. ICMS Desoneração - L.C. Nº 87/96 - Principal | 34.329,31 | - | 37.631,79 | - | 41.236,91 | - | 45.203,90 | - | 158.401,91 |
| 1.7.2.0.00.0.0.00.00.00.00.00 | Transfe. Estados e do DF e de suas Entidades | 4.846.211,12 | - | 5.312.416,62 | - | 5.821.346,13 | - | 6.381.359,63 | - | 22.361.333,50 |
| 1.7.2.8.00.0.0.00.00.00.00.00 | Transferências dos Estados - Específica E/M | 4.846.211,12 | - | 5.312.416,62 | - | 5.821.346,13 | - | 6.381.359,63 | - | 22.361.333,50 |
| 1.7.2.8.01.0.0.00.00.00.00.00 | Participação na Receita dos Estados | 4.846.211,12 | - | 5.312.416,62 | - | 5.821.346,13 | - | 6.381.359,63 | - | 22.361.333,50 |
| 1.7.2.8.01.1.0.00.00.00.00.00 | Cota-Parte do ICMS | 4.413.735,48 | - | 4.838.336,83 | - | 5.301.849,50 | - | 5.811.887,42 | - | 20.365.809,23 |
| 1.7.2.8.01.1.1.00.00.00.00.00 | Cota-Parte do ICMS - Principal | 4.413.735,48 | - | 4.838.336,83 | - | 5.301.849,50 | - | 5.811.887,42 | - | 20.365.809,23 |
| 1.7.2.8.01.2.0.00.00.00.00.00 | Cota-Parte do ICMS - Principal | 374.194,21 | - | 410.191,69 | - | 449.488,05 | - | 492.728,80 | - | 1.726.602,75 |
| 1.7.2.8.01.2.1.00.00.00.00.00 | Cota-Parte do ICMS - Principal | 374.194,21 | - | 410.191,69 | - | 449.488,05 | - | 492.728,80 | - | 1.726.602,75 |
| 1.7.2.8.01.3.0.00.00.00.00.00 | Cota-Parte do IPI - Municípios | 58.281,43 | - | 63.888,10 | - | 70.008,58 | - | 76.743,41 | - | 268.921,52 |

Estimativa das Receitas Orçamentárias

Situação: Em Elaboração

Unidade Gestora: CONSOLIDADO


Fundamento Legal: 038

Data: 12/05/2017

Tipo: Projeto de Lei

| Especificação | 2018 | | 2019 | | 2020 | | 2021 | | Total |
|-----------------------------------|--|----------------------|--------|----------------------|--------|----------------------|----------------------|----------|-----------------------|
| | Direta | Indireta | Direta | Indireta | Direta | Indireta | Direta | Indireta | |
| 1.7.2.8.01.3.1.00.00.00.00.00 | Cota-Parte do IPI - Municípios - Principal | 58.281,43 | - | 63.888,10 | - | 70.008,58 | 76.743,41 | - | 268.921,52 |
| Total das Deduções | | 7.737.126,47 | - | 8.481.438,05 | - | 9.293.959,78 | 10.188.038,75 | - | 35.700.563,05 |
| Total Líquido das Receitas | | 49.188.450,00 | - | 54.170.295,00 | - | 59.085.780,00 | 64.770.680,00 | - | 227.215.205,00 |
| Total Geral | | 49.188.450,00 | - | 54.170.295,00 | - | 59.085.780,00 | 64.770.680,00 | - | 227.215.205,00 |


Eneid Michoski
 ORC - 054174/0-1 PR
 CPF 706.500.049-49



Enviado no Diário Oficial
 Eletrônico do Município de Ceu Azul
 no endereço www.ceuazul.pr.gov.br
 Dia 26/12/17 Págs 4 a 18
 Edição 1770

| Órgão / Unidade / Função / Subfunção / Programa / Ação / Natureza da Despesa / Fonte de Recursos | Valores | | | | |
|--|--------------|--------------|--------------|--------------|--------------|
| | 2018 | 2019 | 2020 | 2021 | Total |
| 01 Poder Legislativo | | | | | |
| 01.10 Câmara dos Vereadores | | | | | |
| 1 Legislativa | | | | | |
| 1.1 Ação Legislativa | | | | | |
| 1.1.001 0000 Renovação da Frota de veículos do Poder Legislativo | | | | | |
| 4.4.90.52.00.00 EQUIPAMENTOS E MATERIAL PERMANENTE | | | | | |
| 1 Recursos do Tesouro (Descentralizados) | | 80.000,00 | | | 80.000,00 |
| 1.007 0000 Aquisição de Equipamentos e Materiais Permanentes - Poder Legislativo | | | | | |
| 4.4.90.52.00.00 EQUIPAMENTOS E MATERIAL PERMANENTE | | | | | |
| 1 Recursos do Tesouro (Descentralizados) | 257.620,00 | 29.200,00 | 9.100,00 | 8.200,00 | 290.120,00 |
| 2.001 0000 Manutenção das Atividades do Legislativo | | | | | |
| 3.1.90.11.00.00 VENCIMENTOS E VANTAGENS FIXAS - PESSOAL CIVIL | 1.840.021,19 | 1.550.803,75 | 1.757.114,37 | 1.130.598,95 | 6.848.538,46 |
| 1 Recursos do Tesouro (Descentralizados) | | | | | |
| 3.1.90.13.00.00 OBRIGACIONES PATRONAIS | 450.570,00 | 500.192,00 | 550.132,00 | 600.150,00 | 2.100.044,00 |
| 1 Recursos do Tesouro (Descentralizados) | | | | | |
| 3.1.90.18.00.00 DIÁRIAS - PESSOAL CIVIL | 155.630,00 | 155.630,00 | 155.630,00 | 135.630,00 | 542.520,00 |
| 1 Recursos do Tesouro (Descentralizados) | 400.469,19 | 596.274,61 | 641.454,37 | 714.778,95 | 2.301.977,15 |
| 3.1.90.36.00.00 OUTROS SERVIÇOS DE TERCEIROS - PESSOA FÍSICA | 33.280,00 | 33.280,00 | 40.890,00 | 45.500,00 | 152.950,00 |
| 1 Recursos do Tesouro (Descentralizados) | 1.758,10 | 1.756,20 | 1.750,00 | 6.750,00 | 18.014,30 |
| 3.1.90.39.00.00 OUTROS SERVIÇOS DE TERCEIROS - PESSOA JURÍDICA | | | | | |
| 1 Recursos do Tesouro (Descentralizados) | 448.834,47 | 528.834,47 | 640.454,37 | 702.312,54 | 2.320.436,85 |
| 02 Governo Municipal | | | | | |
| 02.10 Gabinete do Prefeito | | | | | |
| 4 Administração | | | | | |
| 4.22 Administração Geral | | | | | |
| 2 GESTÃO E CONTROLE | | | | | |
| 1.001 0000 Renovação de veículos do Gabinete do Prefeito | | | | | |
| 4.4.90.52.00.00 EQUIPAMENTOS E MATERIAL PERMANENTE | | | | | |
| 0 Recursos Oribandias (Livre) - Financeiro Corrente | | | | | 150.000,00 |
| 2.002 0000 Manutenção do Gabinete do Prefeito | | | | | |
| 3.1.90.11.00.00 VENCIMENTOS E VANTAGENS FIXAS - PESSOAL CIVIL | | | | | |
| 0 Recursos Oribandias (Livre) - Financeiro Corrente | 348.820,75 | 387.486,93 | 419.129,17 | 459.449,40 | 1.604.886,25 |
| 3.1.90.13.00.00 OBRIGACIONES PATRONAIS | | | | | |
| 0 Recursos Oribandias (Livre) - Financeiro Corrente | 78.507,17 | 80.059,55 | 98.304,08 | 103.376,52 | 300.246,30 |
| 3.1.90.18.00.00 DIÁRIAS - PESSOAL CIVIL | | | | | |
| 0 Recursos Oribandias (Livre) - Financeiro Corrente | | | | | |
| 3.1.90.30.00.00 MATERIAL DE CONSUMO | 35.000,00 | 54.810,00 | 60.000,00 | 65.838,65 | 215.648,65 |

Dados Enviados ao Legislativo

| Órgão / Unidade / Função / Subfunção / Programa / Ação / Natureza da Despesa / Fonte de Recursos | Valores | | | | | Total |
|--|-----------|------------|------------|------------|------------|-------|
| | 2018 | 2019 | 2020 | 2021 | | |
| 0 Recursos Ordinários (Livre) - Exercício Corrente | 12.000,00 | 21.938,00 | 26.026,12 | 26.551,46 | 87.516,58 | |
| 3.3.90.38.00.00 PASSAGENS E DESPESAS COM LOCOMOÇÃO | | | | | | |
| 0 Recursos Ordinários (Livre) - Exercício Corrente | 5.000,00 | 5.481,00 | 6.000,08 | 6.589,86 | 23.070,94 | |
| 3.3.90.39.00.00 OUTROS SERVIÇOS DE TERCEIROS - PESSOA JURÍDICA | | | | | | |
| 0 Recursos Ordinários (Livre) - Exercício Corrente | 15.000,00 | 16.449,00 | 18.018,24 | 19.751,59 | 69.212,81 | |
| 4.4.90.52.00.00 EQUIPAMENTOS E MATERIAL PERMANENTE | | | | | | |
| 0 Recursos Ordinários (Livre) - Exercício Corrente | | 5.000,00 | 5.000,00 | 5.000,00 | 15.000,00 | |
| 02.20 Assistência de Peças e Peças Publicas | | | | | | |
| 4 Administrativo | | | | | | |
| 133 Comunicação Social | | | | | | |
| 1 APOIO ADMINISTRATIVO | | | | | | |
| 2.003.000 Manutenção das Atividades da Assessoria de Relações Públicas | | | | | | |
| 3.3.90.11.00.00 VENCIMENTOS E VANTAGENS FIXAS - PESSOAL CIVIL | | | | | | |
| 0 Recursos Ordinários (Livre) - Exercício Corrente | 55.976,06 | 105.208,96 | 115.287,96 | 126.378,68 | 402.851,66 | |
| 1.1.90.13.00.00 OBRIGAÇÕES PATRONAIS | | | | | | |
| 0 Recursos Ordinários (Livre) - Exercício Corrente | 21.584,51 | 23.872,51 | 25.938,79 | 28.455,20 | 99.851,01 | |
| 3.3.90.14.00.00 DIÁRIAS - PESSOAL CIVIL | | | | | | |
| 0 Recursos Ordinários (Livre) - Exercício Corrente | 5.000,00 | 5.000,00 | 6.000,00 | 6.000,00 | 22.000,00 | |
| 3.1.90.10.00.00 MATERIAL DE CONSUMO | | | | | | |
| 0 Recursos Ordinários (Livre) - Exercício Corrente | 6.000,00 | 6.384,80 | 6.604,66 | 5.267,05 | 24.656,51 | |
| 3.3.90.33.00.00 PASSAGENS E DESPESAS COM LOCOMOÇÃO | | | | | | |
| 0 Recursos Ordinários (Livre) - Exercício Corrente | 3.000,00 | 3.288,60 | 3.603,65 | 3.950,32 | 13.842,57 | |
| 3.3.90.35.00.00 OUTROS SERVIÇOS DE TERCEIROS - PESSOA JURÍDICA | | | | | | |
| 0 Recursos Ordinários (Livre) - Exercício Corrente | 45.000,00 | 229.202,00 | 241.215,15 | 265.522,32 | 771.939,67 | |
| 4.4.90.52.00.00 EQUIPAMENTOS E MATERIAL PERMANENTE | | | | | | |
| 0 Recursos Ordinários (Livre) - Exercício Corrente | 5.000,00 | 5.000,00 | 5.000,00 | 5.000,00 | 20.000,00 | |
| 02.20 Tratamento de Resíduos e Limpeza | | | | | | |
| 4 Administrativo | | | | | | |
| 122 Administração Geral | | | | | | |
| 1 APOIO ADMINISTRATIVO | | | | | | |
| 2.004.000 Manutenção da Assessoria de Redação e Legislação | | | | | | |
| 3.3.90.11.00.00 VENCIMENTOS E VANTAGENS FIXAS - PESSOAL CIVIL | | | | | | |
| 0 Recursos Ordinários (Livre) - Exercício Corrente | 80.669,62 | 88.401,96 | 96.925,66 | 106.249,61 | 372.247,25 | |
| 3.3.90.13.00.00 OBRIGAÇÕES PATRONAIS | | | | | | |
| 0 Recursos Ordinários (Livre) - Exercício Corrente | 18.155,16 | 19.901,69 | 21.608,27 | 23.906,23 | 83.571,35 | |
| 3.3.90.34.00.00 DIÁRIAS - PESSOAL CIVIL | | | | | | |
| 0 Recursos Ordinários (Livre) - Exercício Corrente | 2.000,00 | 2.000,00 | 3.000,00 | 3.000,00 | 10.000,00 | |
| 3.3.90.30.00.00 MATERIAL DE CONSUMO | | | | | | |
| 0 Recursos Ordinários (Livre) - Exercício Corrente | 10.000,00 | 10.962,00 | 12.010,16 | 13.160,23 | 46.132,39 | |
| 3.3.90.33.00.00 PASSAGENS E DESPESAS COM LOCOMOÇÃO | | | | | | |
| 0 Recursos Ordinários (Livre) - Exercício Corrente | 5.000,00 | 3.288,60 | 3.603,65 | 3.950,32 | 16.842,57 | |
| 3.3.90.35.00.00 OUTROS SERVIÇOS DE TERCEIROS - PESSOA JURÍDICA | | | | | | |

| Órgão / Unidade / Função / Subfunção / Programa / Ação / Natureza da Despesa / Fonte de Recursos | Valores | | | | | Total |
|--|------------|------------|------------|------------|------------|-------|
| | 2018 | 2019 | 2020 | 2021 | | |
| 0-Recursos Ordinários (Livre) - Exercício Corrente | 13.000,00 | 24.445,00 | 15.018,24 | 24.253,58 | 59.212,83 | |
| 03-2-Operamento de Consórcio Jurídico | | | | | | |
| 4-Administrativa | | | | | | |
| 92-Representação Judicial e Extrajudicial | | | | | | |
| 3-ANEXO ADMINISTRATIVO | | | | | | |
| 2.005.000-Manutenção da Divisão de Contabilidade Jurídica | | | | | | |
| 3.1.90.11.00.00.00-VENCIMENTOS E VANTAGENS FIXAS - PESSOAL CIVIL | | | | | | |
| 0-Recursos Ordinários (Livre) - Exercício Corrente | 112.445,88 | 123.240,43 | 135.066,78 | 148.042,40 | 518.815,99 | |
| 3.1.90.13.00.00.00-CARGOS, CESTAS E OUTROS | | | | | | |
| 0-Recursos Ordinários (Livre) - Exercício Corrente | 25.299,76 | 22.733,60 | 30.390,48 | 31.514,04 | 119.737,88 | |
| 3.1.90.24.00.00.00-DIÁRIAS - PESSOAL CIVIL | | | | | | |
| 0-Recursos Ordinários (Livre) - Exercício Corrente | 4.000,00 | 4.000,00 | 5.000,00 | 5.000,00 | 18.000,00 | |
| 3.1.90.30.00.00.00-MATERIAL DE CONSUMO | | | | | | |
| 0-Recursos Ordinários (Livre) - Exercício Corrente | 2.900,00 | 2.521,28 | 2.782,80 | 4.028,58 | 10.412,66 | |
| 3.1.90.33.00.00.00-PASSAGENS E DESPESAS COM LOCOMOÇÃO | | | | | | |
| 0-Recursos Ordinários (Livre) - Exercício Corrente | 2.500,00 | 2.826,70 | 3.204,26 | 4.008,71 | 12.549,67 | |
| 3.1.90.39.00.00.00-OUTROS SERVIÇOS DE TERCEIROS - PESSOA JURÍDICA | | | | | | |
| 0-Recursos Ordinários (Livre) - Exercício Corrente | 2.000,00 | 2.288,60 | 2.603,65 | 2.910,32 | 9.842,57 | |
| 3.1.90.91.00.00.00-SENTENÇAS JUDICIAIS | | | | | | |
| 0-Recursos Ordinários (Livre) - Exercício Corrente | 8.000,00 | 8.982,00 | 8.072,15 | 10.183,22 | 35.247,87 | |
| 04-Conteúdo de Sistema de Controle Interno | | | | | | |
| 4-Administrativa | | | | | | |
| 228-Controle Interno | | | | | | |
| 2-GESTÃO E CONTROLE | | | | | | |
| 2.006.000-Manutenção do Departamento de Auditoria | | | | | | |
| 3.1.90.11.00.00.00-VENCIMENTOS E VANTAGENS FIXAS - PESSOAL CIVIL | | | | | | |
| 0-Recursos Ordinários (Livre) - Exercício Corrente | 95.875,08 | 105.208,96 | 115.287,98 | 126.370,68 | 442.853,60 | |
| 3.1.90.13.00.00.00-CARGOS, CESTAS E OUTROS | | | | | | |
| 0-Recursos Ordinários (Livre) - Exercício Corrente | 21.584,63 | 23.672,01 | 25.939,79 | 28.431,20 | 99.647,63 | |
| 3.1.90.14.00.00.00-DIÁRIAS - PESSOAL CIVIL | | | | | | |
| 0-Recursos Ordinários (Livre) - Exercício Corrente | 3.000,00 | 3.000,00 | 4.000,00 | 4.000,00 | 14.000,00 | |
| 3.1.90.30.00.00.00-MATERIAL DE CONSUMO | | | | | | |
| 0-Recursos Ordinários (Livre) - Exercício Corrente | 4.000,00 | 4.442,00 | 5.000,00 | 5.581,86 | 19.024,86 | |
| 3.1.90.33.00.00.00-PASSAGENS E DESPESAS COM LOCOMOÇÃO | | | | | | |
| 0-Recursos Ordinários (Livre) - Exercício Corrente | 5.000,00 | 3.288,60 | 3.603,65 | 3.950,32 | 15.842,57 | |
| 3.1.90.39.00.00.00-OUTROS SERVIÇOS DE TERCEIROS - PESSOA JURÍDICA | | | | | | |
| 0-Recursos Ordinários (Livre) - Exercício Corrente | 5.000,00 | 5.673,40 | 5.408,51 | 6.217,41 | 22.299,32 | |
| 05-Secretaria Municipal de Administração | | | | | | |
| 05.10-Cabinete do Secretário | | | | | | |
| 4-Administrativa | | | | | | |

| | 2018 | 2019 | 2020 | 2021 | Total |
|---|------------|------------|------------|------------|--------------|
| Órgão / Unidade / Função / Subfunção / Programa / Ação / Natureza da Despesa / Fonte de Recursos | | | | | |
| 122 Administração Geral | | | | | |
| 5 APROV ADMINISTRATIVO | | | | | |
| 2.007.000-Mantença do gabinete do secretário | | | | | |
| 3.1.90.11.00.00.00-VENCIMENTOS E VANTAGENS FIXAS - PESSOAL CIVIL | | | | | |
| 0-Recursos Ordinários (Livre) - Exercício Corrente | 81.379,63 | 89.208,37 | 97.754,53 | 107.134,52 | 375.502,07 |
| 3.1.90.13.00.00.00-OBRAÇÕES PATRONAIS | | | | | |
| 0-Recursos Ordinários (Livre) - Exercício Corrente | 68.810,42 | 20.071,89 | 21.994,37 | 28.110,87 | 88.487,55 |
| 3.1.90.18.00.00.00-CIAFIAS - PESSOAL CIVIL | | | | | |
| 0-Recursos Ordinários (Livre) - Exercício Corrente | 3.000,00 | 3.288,60 | 1.603,65 | 3.950,32 | 13.842,57 |
| 3.1.90.30.00.00.00-MATERIAL DE CONSUMO | | | | | |
| 0-Recursos Ordinários (Livre) - Exercício Corrente | 3.000,00 | 3.288,60 | 1.603,65 | 3.950,32 | 13.842,57 |
| 3.1.90.33.00.00.00-PASSAGENS E DESPESAS COM LOCOMOÇÃO | | | | | |
| 0-Recursos Ordinários (Livre) - Exercício Corrente | 3.000,00 | 3.288,60 | 1.603,65 | 3.950,32 | 13.842,57 |
| 3.1.90.39.00.00.00-OUTROS SERVIÇOS DE TERCEIROS - PESSOA JURÍDICA | | | | | |
| 0-Recursos Ordinários (Livre) - Exercício Corrente | 5.000,00 | 5.481,00 | 6.000,00 | 6.583,86 | 23.070,94 |
| 09.20-Departamento de Administração | | | | | |
| 4-Administração | | | | | |
| 122 Administração Geral | | | | | |
| 3 APROV ADMINISTRATIVO | | | | | |
| 1.004.000-Aquis. de Veículos e Equipamentos para a Administração geral do Município | | | | | |
| 4.4.90.52.00.00.00-DESEMPENHOS E MATERIAL PERMANENTE | | | | | |
| 0-Recursos Ordinários (Livre) - Exercício Corrente | 81.000,00 | 38.987,00 | 42.000,00 | 48.000,00 | 160.000,00 |
| 101-Serviço de Aluguel de Imóvel | 75.835,80 | 32.583,10 | 90.644,58 | 99.200,14 | 347.613,60 |
| 2.008.000-Mantença do Departamento de Administração | | | | | |
| 3.1.90.11.00.00.00-VENCIMENTOS E VANTAGENS FIXAS - PESSOAL CIVIL | | | | | |
| 0-Recursos Ordinários (Livre) - Exercício Corrente | 255.107,28 | 279.649,35 | 306.439,54 | 335.919,02 | 1.177.115,19 |
| 3.1.90.13.00.00.00-OBRAÇÕES PATRONAIS | | | | | |
| 0-Recursos Ordinários (Livre) - Exercício Corrente | 57.899,25 | 62.921,06 | 68.944,90 | 75.381,78 | 264.850,99 |
| 3.1.90.18.00.00.00-CIAFIAS - PESSOAL CIVIL | | | | | |
| 0-Recursos Ordinários (Livre) - Exercício Corrente | 5.000,00 | 6.000,00 | 7.000,00 | 8.000,00 | 26.000,00 |
| 3.1.90.30.00.00.00-MATERIAL DE CONSUMO | | | | | |
| 0-Recursos Ordinários (Livre) - Exercício Corrente | 98.628,29 | 104.543,30 | 111.038,58 | 128.880,60 | 443.090,78 |
| 3.1.90.33.00.00.00-PASSAGENS E DESPESAS COM LOCOMOÇÃO | | | | | |
| 0-Recursos Ordinários (Livre) - Exercício Corrente | 5.000,00 | 5.481,00 | 6.000,00 | 6.583,86 | 23.070,94 |
| 3.1.90.39.00.00.00-OUTROS SERVIÇOS DE TERCEIROS - PESSOA JURÍDICA | | | | | |
| 0-Recursos Ordinários (Livre) - Exercício Corrente | 445.000,00 | 531.138,00 | 585.539,81 | 637.218,74 | 2.248.952,55 |
| 2.009.000-Mantença do Sistema Patrimonial | | | | | |
| 3.1.90.11.00.00.00-VENCIMENTOS E VANTAGENS FIXAS - PESSOAL CIVIL | | | | | |
| 0-Recursos Ordinários (Livre) - Exercício Corrente | 49.886,21 | 54.605,26 | 59.924,11 | 65.608,81 | 230.184,39 |
| 3.1.90.13.00.00.00-OBRAÇÕES PATRONAIS | | | | | |
| 0-Recursos Ordinários (Livre) - Exercício Corrente | 11.234,40 | 12.304,18 | 13.480,93 | 14.779,98 | 51.792,49 |
| 3.1.90.14.00.00.00-CIAFIAS - PESSOAL CIVIL | | | | | |

Dados Enviados ao Legislativo

| Órgão / Unidade / Função / Subfunção / Programa / Ação / Natureza da Despesa / Fonte de Recursos | Valores | | | | | Total |
|--|-------------|------------|------------|------------|--------------|-------|
| | 2018 | 2019 | 2020 | 2021 | | |
| 0 Recursos Ordinários (Livre) - Exercício Corrente | -1.000,00 | 2.000,00 | 2.000,00 | 3.000,00 | 8.000,00 | |
| 3.3.90.50.00.00.00-MATERIAL DE CONSUMO | | | | | | |
| 0 Recursos Ordinários (Livre) - Exercício Corrente | 3.800,00 | 4.165,57 | 4.594,62 | 5.003,74 | 17.564,93 | |
| 3.3.90.33.00.00.00-PASSAGENS E DESPESAS COM LOCOMOÇÃO | | | | | | |
| 0 Recursos Ordinários (Livre) - Exercício Corrente | 2.000,00 | 2.192,40 | 2.402,43 | 2.633,55 | 9.238,38 | |
| 3.3.90.39.00.00.00-OUTROS SERVIÇOS DE TERCEIROS - PESSOA JURÍDICA | | | | | | |
| 0 Recursos Ordinários (Livre) - Exercício Corrente | 18.000,00 | 12.250,80 | 13.615,81 | 14.118,94 | 61.985,43 | |
| 6-Segurança Pública | | | | | | |
| 182-Defesa Civil | | | | | | |
| 3-Ativo Administrativo | | | | | | |
| 2-010-000-Manutenção das Atividades da Defesa Civil | | | | | | |
| 3.3.90.30.00.00-OP-MATERIAL DE CONSUMO | | | | | | |
| 0 Recursos Ordinários (Livre) - Exercício Corrente | 23.000,00 | 28.212,80 | 27.427,97 | 30.285,78 | 108.926,55 | |
| 3.3.90.39.00.00-OUTROS SERVIÇOS DE TERCEIROS - PESSOA JURÍDICA | | | | | | |
| 0 Recursos Ordinários (Livre) - Exercício Corrente | 18.000,00 | 17.539,20 | 19.218,45 | 21.048,36 | 75.807,01 | |
| 01-30-Operações de Recursos Humanos | | | | | | |
| 4-Administração | | | | | | |
| 122-Administração Geral | | | | | | |
| 3-Ativo Administrativo | | | | | | |
| 2-011-000-Manutenção do Departamento de Recursos Humanos | | | | | | |
| 3.3.90.11.00.00-SERVÍCIOS EVANTAGIOSOS - PESSOAL CIVIL | | | | | | |
| 0 Recursos Ordinários (Livre) - Exercício Corrente | 1405.425,66 | 203.263,85 | 222.736,28 | 244.103,49 | 815.529,02 | |
| 3.3.90.33.00.00-CLASSIFICAÇÕES PATRONAIS | | | | | | |
| 0 Recursos Ordinários (Livre) - Exercício Corrente | 41.220,27 | 45.734,31 | 50.135,66 | 54.978,79 | 192.072,53 | |
| 3.3.90.94.00.00-INDENIZACOES E RESTITUICOES TRABALHISTAS | | | | | | |
| 0 Recursos Ordinários (Livre) - Exercício Corrente | 35.000,00 | 38.387,00 | 182.042,54 | 68.087,05 | 301.496,61 | |
| 3.3.90.14.00.00-DIÁRIAS - PESSOAL CIVIL | | | | | | |
| 0 Recursos Ordinários (Livre) - Exercício Corrente | 3.000,00 | 3.000,00 | 4.000,00 | 4.000,00 | 14.000,00 | |
| 3.3.90.30.00.00-MATERIAL DE CONSUMO | | | | | | |
| 0 Recursos Ordinários (Livre) - Exercício Corrente | 3.500,00 | 3.836,70 | 4.204,26 | 4.608,71 | 16.149,67 | |
| 3.3.90.33.00.00-PASSAGENS E DESPESAS COM LOCOMOÇÃO | | | | | | |
| 0 Recursos Ordinários (Livre) - Exercício Corrente | 1.000,00 | 3.288,00 | 3.623,65 | 3.990,42 | 13.892,07 | |
| 3.3.90.39.00.00-OUTROS SERVIÇOS DE TERCEIROS - PESSOA JURÍDICA | | | | | | |
| 0 Recursos Ordinários (Livre) - Exercício Corrente | 81.000,00 | 46.848,00 | 44.048,64 | 48.670,92 | 270.567,58 | |
| 3.3.90.47.00.00-OBRAÇAOES TRIBUTARIAS E CONTRIBUICOES | | | | | | |
| 0 Recursos Ordinários (Livre) - Exercício Corrente | 480.000,00 | 526.175,99 | 576.583,64 | 632.051,00 | 2.214.810,63 | |
| 508-Cursos Especiais e Cursos Financeiros e Profissionais | | | | | | |
| 0 Recursos Ordinários (Livre) - Exercício Corrente | 2.500,00 | 2.740,50 | 3.003,04 | 3.291,93 | 11.535,47 | |
| 512-COD (Lar 10 884/09) | | | | | | |
| 0 Recursos Ordinários (Livre) - Exercício Corrente | 2.500,00 | 2.740,50 | 3.003,04 | 3.291,93 | 11.535,49 | |
| 28-Funções Especiais | | | | | | |
| 888-Cursos Especiais | | | | | | |
| 0-FUNCOES ESPECIAIS | | | | | | |
| 2-012-000-Manutenção de Instituições e Realizações | | | | | | |

| Órgão / Unidade / Função / Subfunção / Programa / Ação / Natureza da Despesa / Fonte de Recursos | Valores | | | | |
|--|------------|------------|--------------|--------------|--------------|
| | 2018 | 2019 | 2020 | 2021 | Total |
| 3.1.90.01.00.00 APOZERAÇÃO DO SERVO, RESERVA NEM EMBONNA DOS MILITARES | | | | | |
| 0 Recursos Ordinários (Livre) - Exercício Corrente | 967.838,97 | 994.960,93 | 5.096.297,23 | 1.195.150,94 | 8.184.248,17 |
| 3.1.90.03.00.00 SERVIÇOS DE TERCEIROS POR OBRAS E DO ALUGAR | | | | | |
| 0 Recursos Ordinários (Livre) - Exercício Corrente | 398.995,15 | 218.094,64 | 238.908,10 | 261.978,70 | 917.976,59 |
| 06 Secretaria Municipal de Planejamento | | | | | |
| 06.10 Gabinete do Secretário | | | | | |
| 4 Administração | | | | | |
| 122 Administração Geral | | | | | |
| 2.013.000 Manutenção do gabinete do secretário | | | | | |
| 3.1.90.11.00.00 VENCIMENTOS E VANTAGENS FIXAS - PESSOAL CIVIL | | | | | |
| 0 Recursos Ordinários (Livre) - Exercício Corrente | 81.879,65 | 89.208,37 | 97.754,14 | 107.158,57 | 376.990,73 |
| 3.1.90.13.00.00 OBRIGACÕES PATRONAIS | | | | | |
| 0 Recursos Ordinários (Livre) - Exercício Corrente | 18.310,42 | 20.071,89 | 21.994,77 | 24.210,47 | 84.687,55 |
| 3.1.90.24.00.00 OBRIG. FISCAIS CIVIL | | | | | |
| 0 Recursos Ordinários (Livre) - Exercício Corrente | 8.000,00 | 3.200,50 | 3.603,65 | 3.950,33 | 13.854,48 |
| 3.1.90.30.00.00 MATERIAL DE CONSUMO | | | | | |
| 0 Recursos Ordinários (Livre) - Exercício Corrente | 8.000,00 | 3.200,50 | 3.603,65 | 3.950,33 | 13.854,48 |
| 3.1.90.33.00.00 PASSAGENS E DESPESAS COM LOCOMOÇÃO | | | | | |
| 0 Recursos Ordinários (Livre) - Exercício Corrente | 8.000,00 | 3.200,50 | 3.603,65 | 3.950,33 | 13.854,48 |
| 3.1.90.39.00.00 OUTROS SERVIÇOS DE TERCEIROS - PESSOAL JURÍDICO | | | | | |
| 0 Recursos Ordinários (Livre) - Exercício Corrente | 5.000,00 | 5.481,00 | 6.000,00 | 6.583,90 | 23.070,90 |
| 06.20 Departamento de Planejamento | | | | | |
| 4 Administração | | | | | |
| 122 Planejamento e Orçamento | | | | | |
| 3-ARPO ADMINISTRATIVO | | | | | |
| 2.014.000 Manutenção do Departamento de Planejamento | | | | | |
| 3.1.90.11.00.00 VENCIMENTOS E VANTAGENS FIXAS - PESSOAL CIVIL | | | | | |
| 0 Recursos Ordinários (Livre) - Exercício Corrente | 243.938,29 | 289.329,15 | 317.044,88 | 347.546,80 | 1.217.859,12 |
| 3.1.90.13.00.00 OBRIGACÕES PATRONAIS | | | | | |
| 0 Recursos Ordinários (Livre) - Exercício Corrente | 59.886,12 | 65.099,06 | 71.335,54 | 78.388,03 | 274.708,75 |
| 3.1.90.14.00.00 OBRIG. FISCAIS CIVIL | | | | | |
| 0 Recursos Ordinários (Livre) - Exercício Corrente | 5.000,00 | 3.000,00 | 6.000,00 | 6.000,00 | 22.000,00 |
| 3.1.90.20.00.00 MATERIAL DE CONSUMO | | | | | |
| 0 Recursos Ordinários (Livre) - Exercício Corrente | 8.000,00 | 8.703,40 | 9.609,74 | 10.534,18 | 36.857,32 |
| 3.1.90.33.00.00 PASSAGENS E DESPESAS COM LOCOMOÇÃO | | | | | |
| 0 Recursos Ordinários (Livre) - Exercício Corrente | 5.000,00 | 5.481,00 | 6.000,00 | 6.583,90 | 23.070,90 |
| 3.1.90.36.00.00 OUTROS SERVIÇOS DE TERCEIROS - PESSOAL FÍSICO | | | | | |
| 0 Recursos Ordinários (Livre) - Exercício Corrente | 5.000,00 | 5.481,00 | 6.000,00 | 6.583,90 | 23.070,90 |
| 3.1.90.39.00.00 OUTROS SERVIÇOS DE TERCEIROS - PESSOAL JURÍDICO | | | | | |
| 0 Recursos Ordinários (Livre) - Exercício Corrente | 35.000,00 | 38.844,00 | 42.048,63 | 46.870,93 | 162.863,56 |
| 07-Secretaria Municipal de Finanças | | | | | |

| Órgão / Unidade / Função / Subfunção / Programa / Ação / Natureza da Despesa / Fonte de Recursos | Valores | | | | | Total |
|--|------------|------------|------------|------------|--------------|-------|
| | 2018 | 2019 | 2020 | 2021 | | |
| 07.20 Gabinete do Secretário | | | | | | |
| 4 Administração | | | | | | |
| 121 Administração Financeira | | | | | | |
| 3 APOIO ADMINISTRATIVO | | | | | | |
| 7 015.000 Manutenção do Gabinete do Secretário | | | | | | |
| 8 1.90.11.00.00.00 VINCULANTOS E VANTAGENS FISCAIS - PESSOAL CIVIL | | | | | | |
| 0 Recurso Ordinatório (Livre) - Exercício Corrente | 81.379,65 | 89.208,37 | 97.254,52 | 107.198,52 | 375.041,07 | |
| 8 1.90.11.00.00.00 OUTRAS DESPESAS PATRONAIS | | | | | | |
| 0 Recurso Ordinatório (Livre) - Exercício Corrente | 18.310,62 | 20.077,89 | 21.994,77 | 24.110,87 | 84.494,15 | |
| 8 1.90.14.00.00.00 DIÁRIAS - PESSOAL CIVIL | | | | | | |
| 0 Recurso Ordinatório (Livre) - Exercício Corrente | 1.000,00 | 1.288,60 | 1.603,65 | 1.950,32 | 5.842,57 | |
| 8 3.90.30.00.00.00 MATERIAL DE CONSUMO | | | | | | |
| 0 Recurso Ordinatório (Livre) - Exercício Corrente | 1.000,00 | 1.288,60 | 1.603,65 | 1.950,32 | 5.842,57 | |
| 8 3.90.33.00.00.00 PASSAGENS E DESPESAS COM LOCOMOÇÃO | | | | | | |
| 0 Recurso Ordinatório (Livre) - Exercício Corrente | 1.000,00 | 1.288,60 | 1.603,65 | 1.950,32 | 5.842,57 | |
| 8 3.90.39.00.00.00 OUTROS SERVIÇOS DE TERCEIROS - PESSOA JURÍDICA | | | | | | |
| 0 Recurso Ordinatório (Livre) - Exercício Corrente | 5.000,00 | 5.441,00 | 6.006,08 | 6.583,88 | 23.030,96 | |
| 4 4.90.52.00.00.00 EQUIPAMENTOS E MATERIAL PERMANENTE | | | | | | |
| 0 Recurso Ordinatório (Livre) - Exercício Corrente | 1.800,00 | 1.288,60 | 1.603,65 | 1.950,32 | 6.642,57 | |
| 07.20 Departamento de Tribulação | | | | | | |
| 8 Administração | | | | | | |
| 125 Normatização e Fiscalização | | | | | | |
| 3-00730 TRIBUTAÇÃO E FISCALIZAÇÃO | | | | | | |
| 2 016.000 Manutenção do Departamento de Tribulação e Procu de Tributos | | | | | | |
| 3 1.90.11.00.00.00 VINCULANTOS E VANTAGENS FISCAIS - PESSOAL CIVIL | | | | | | |
| 0 Recurso Ordinatório (Livre) - Exercício Corrente | 68.817,67 | 97.361,30 | 106.689,21 | 116.952,72 | 409.821,31 | |
| 510 Taxa pelo Poder de Polícia | | | | | | |
| 510.7 Taxa pelo Poder de Polícia | 231.922,09 | 254.123,37 | 278.458,38 | 305.257,04 | 1.069.761,88 | |
| 8 1.90.11.00.00.00 OBRIGAÇÕES PATRONAIS | | | | | | |
| 0 Recurso Ordinatório (Livre) - Exercício Corrente | 19.983,98 | 21.906,44 | 24.005,07 | 26.314,36 | 92.209,85 | |
| 510 Taxa pelo Poder de Polícia | | | | | | |
| 510.1 Taxa pelo Poder de Polícia - PESSOAL CIVIL | 52.158,87 | 57.377,78 | 62.635,39 | 68.082,84 | 240.254,88 | |
| 510 Taxa pelo Poder de Polícia | | | | | | |
| 510.3 Recurso Ordinatório (Livre) - Exercício Corrente | 4.000,00 | 4.000,00 | 4.000,00 | 5.000,00 | 17.000,00 | |
| 3 3.90.30.00.00.00 MATERIAL DE CONSUMO | | | | | | |
| 0 Recurso Ordinatório (Livre) - Exercício Corrente | 11.000,00 | 16.443,00 | 18.018,24 | 19.251,59 | 64.712,83 | |
| 510 Taxa pelo Poder de Polícia | | | | | | |
| 510.1 Taxa pelo Poder de Polícia | 12.000,00 | 13.154,40 | 14.414,59 | 15.801,28 | 55.370,27 | |
| 8 3.90.33.00.00.00 PASSAGENS E DESPESAS COM LOCOMOÇÃO | | | | | | |
| 0 Recurso Ordinatório (Livre) - Exercício Corrente | 2.000,00 | 2.342,40 | 2.402,43 | 2.633,55 | 9.382,38 | |
| 510 Taxa pelo Poder de Polícia | | | | | | |
| 510.1 Taxa pelo Poder de Polícia | 1.000,00 | 1.288,60 | 1.603,65 | 1.950,32 | 5.842,57 | |
| 3 3.90.39.00.00.00 OUTROS SERVIÇOS DE TERCEIROS - PESSOA JURÍDICA | | | | | | |
| 0 Recurso Ordinatório (Livre) - Exercício Corrente | 68.000,00 | 74.541,60 | 81.682,68 | 89.546,58 | 313.760,86 | |
| 510 Taxa pelo Poder de Polícia | | | | | | |
| 510.1 Taxa pelo Poder de Polícia | 91.000,00 | 100.139,00 | 110.115,52 | 120.093,43 | 421.347,95 | |

| Órgão / Unidade / Função / Subfunção / Programa / Ação / Natureza da Despesa / Fonte de Recursos | Valores | | | | | Total |
|--|------------|------------|------------|------------|--|--------------|
| | 2018 | 2019 | 2020 | 2021 | | |
| 0 Recursos Ordinários (Livre) - Exercício Corrente | 18.006,00 | 19.717,90 | 21.821,89 | 21.701,91 | | 81.333,60 |
| 4.4.90.57.00.00.00 EQUIPAMENTOS E MATERIAL PERMANENTE | | | | | | |
| 0 Recursos Ordinários (Livre) - Exercício Corrente | 5.206,00 | 5.481,00 | 6.206,28 | 6.583,86 | | 23.479,94 |
| 510-Taxa pelo Poder de Polícia | 15.000,00 | 16.685,00 | 18.018,24 | 19.711,59 | | 69.212,83 |
| 07 80 Dótilo de Gestão Contábil e Treinaria | | | | | | |
| 4 Administração | | | | | | |
| 128 Controle Interno | | | | | | |
| 3 AÇÃO ADMINISTRATIVO: | | | | | | |
| 2.07.000 Manutenção do Departamento de Gestão Contábil e Treinaria | | | | | | |
| 3.1.90.11.00.00.00 VENCIMENTOS E VANTAGENS FIXAS - PESSOAL CIVIL | | | | | | |
| 0 Recursos Ordinários (Livre) - Exercício Corrente | 112.219,07 | 142.254,54 | 170.042,53 | 411.121,62 | | 1.440.637,76 |
| 3.1.90.11.00.00.00 OBRIGACÕES PATRONAIS | | | | | | |
| 0 Recursos Ordinários (Livre) - Exercício Corrente | 70.248,29 | 77.007,24 | 84.184,56 | 97.522,88 | | 314.142,97 |
| 3.3.90.14.00.00.00 DIÁRIAS - PESSOAL CIVIL | | | | | | |
| 0 Recursos Ordinários (Livre) - Exercício Corrente | 5.000,00 | 5.000,00 | 6.000,00 | 6.000,00 | | 22.000,00 |
| 3.3.90.30.00.00 MATERIAL DE CONSUMO | | | | | | |
| 0 Recursos Ordinários (Livre) - Exercício Corrente | 15.000,00 | 16.643,00 | 18.018,24 | 19.711,59 | | 68.212,83 |
| 3.3.90.33.00.00 PASSAGENS E DESPESAS COM LOCOMOÇÃO | | | | | | |
| 0 Recursos Ordinários (Livre) - Exercício Corrente | 4.000,00 | 4.481,00 | 5.006,28 | 5.583,86 | | 19.070,94 |
| 3.3.90.39.00.00 OUTROS SERVIÇOS DE TERCEIROS - PESSOA JURÍDICA | | | | | | |
| 0 Recursos Ordinários (Livre) - Exercício Corrente | 74.000,00 | 81.215,00 | 88.092,20 | 97.717,97 | | 341.064,17 |
| 4.4.90.52.00.00.00 EQUIPAMENTOS E MATERIAL PERMANENTE | | | | | | |
| 0 Recursos Ordinários (Livre) - Exercício Corrente | 5.000,00 | 5.788,40 | 6.308,71 | 6.534,18 | | 23.631,31 |
| 28-Franquias Especiais | | | | | | |
| 843-Serviços da Divida Interna | | | | | | |
| 6-SERVICOS DA DIVIDA PUBLICA | | | | | | |
| 0.085.000 Amortização e Encargos da Divida Contratada/Contratada | | | | | | |
| 3.2.90.21.00.00 JUROS SOBRE A DIVIDA POR CONTRATO | | | | | | |
| 0 Recursos Ordinários (Livre) - Exercício Corrente | 290.187,80 | 318.103,87 | 348.578,22 | 382.101,64 | | 1.338.971,53 |
| 4.6.90.71.00.00 PRINCIPAL DA DIVIDA CONTRATUAL RESGATADA | | | | | | |
| 0 Recursos Ordinários (Livre) - Exercício Corrente | 655.846,29 | 718.962,82 | 787.439,45 | 863.629,41 | | 3.025.868,17 |
| 846-Cursos Especiais | | | | | | |
| 9999 RESERVA DE CONTINGENCIA | | | | | | |
| D.002.000-Reserva de Contingências | | | | | | |
| 9.9.99.99.99.00 RESERVA DE CONTINGENCIA | | | | | | |
| 999 Reserva de Contingencia | 45.867,03 | 270.851,47 | 295.428,90 | 323.853,40 | | 935.500,80 |
| 07.40 Departamento de Compras e Licitações | | | | | | |
| 4 Administração | | | | | | |
| 122 Administração Geral | | | | | | |
| 3 APOIO ADMINISTRATIVO | | | | | | |
| 2.018.000 Manutenção do Departamento de Compras e Licitações | | | | | | |
| 3.1.90.11.00.00 VENCIMENTOS E VANTAGENS FIXAS - PESSOAL CIVIL | | | | | | |

| Órgão / Unidade / Função / Subfunção / Programa / Ação / Natureza da Despesa / Fonte de Recursos | Valores | | | | | Total |
|--|------------|------------|------------|------------|--------------|-------|
| | 2018 | 2019 | 2020 | 2021 | | |
| 0 Recurso Ordinário (Livre) - Exercício Corrente | 209.340,12 | 229.416,64 | 231.442,69 | 275.631,40 | 965.930,85 | |
| 3.1.90.33.00.00.00-CANCELAS PATRONAIS | | | | | | |
| 0 Recurso Ordinário (Livre) - Exercício Corrente | 47.101,53 | 53.632,69 | 54.579,11 | 62.072,02 | 217.385,35 | |
| 3.1.90.34.00.00.00-DIÁRIA - PESSOAL CIVIL | | | | | | |
| 0 Recurso Ordinário (Livre) - Exercício Corrente | 3.000,00 | 3.000,00 | 3.000,00 | 4.000,00 | 13.000,00 | |
| 3.1.90.30.00.00.00-MATERIAL DE CONSUMO | | | | | | |
| 0 Recurso Ordinário (Livre) - Exercício Corrente | 7.000,00 | 7.960,00 | 8.012,16 | 10.167,73 | 33.149,89 | |
| 3.1.90.33.00.00.00-AQUECIMENTO E OUTRAS COMODIDADES | | | | | | |
| 0 Recurso Ordinário (Livre) - Exercício Corrente | 3.000,00 | 3.288,60 | 3.603,63 | 3.950,32 | 13.842,57 | |
| 3.1.90.39.00.00.00-OUTROS SERVIÇOS DE TERCEIROS - TERCEIROS JURÍDICOS | | | | | | |
| 0 Recurso Ordinário (Livre) - Exercício Corrente | 20.000,00 | 21.914,00 | 24.024,32 | 26.335,46 | 92.273,78 | |
| 4.4.90.52.00.00.00-EQUIPAMENTOS E MATERIAL PERMANENTE | | | | | | |
| 0 Recurso Ordinário (Livre) - Exercício Corrente | 5.000,00 | 5.481,00 | 5.000,00 | 5.581,86 | 21.070,94 | |
| 08 Secretaria Municipal de Agricultura | | | | | | |
| 09 20-Gabonete de Secretaria | | | | | | |
| 20-Agricultura | | | | | | |
| 13 Infra-Estruturas e Desenvolvimento Rural | | | | | | |
| 2.019.000-Manutenção da Gabinete do Secretário | | | | | | |
| 3.1.90.11.00.00.00-VENCIMENTOS E VANTAGENS FIXAS - PESSOAL CIVIL | 81.379,65 | 88.208,37 | 97.759,53 | 107.190,52 | 375.501,07 | |
| 0 Recurso Ordinário (Livre) - Exercício Corrente | | | | | | |
| 3.1.90.13.00.00.00-CONTRIBUIÇÕES PATRONAIS | 18.310,42 | 20.071,88 | 21.929,77 | 24.110,87 | 84.422,76 | |
| 0 Recurso Ordinário (Livre) - Exercício Corrente | | | | | | |
| 3.1.90.24.00.00.00-SALÁRIOS - PESSOAL CIVIL | 1.000,00 | 1.288,60 | 1.403,63 | 1.600,32 | 5.892,57 | |
| 0 Recurso Ordinário (Livre) - Exercício Corrente | | | | | | |
| 3.1.90.30.00.00.00-MATERIAL DE CONSUMO | 1.000,00 | 1.288,60 | 1.403,63 | 1.600,32 | 5.892,57 | |
| 0 Recurso Ordinário (Livre) - Exercício Corrente | | | | | | |
| 3.3.90.33.00.00.00-PASSAGENS E DESPESAS COM LOCOMOÇÃO | 1.000,00 | 1.288,60 | 1.403,63 | 1.600,32 | 5.892,57 | |
| 0 Recurso Ordinário (Livre) - Exercício Corrente | | | | | | |
| 3.3.90.39.00.00.00-OUTROS SERVIÇOS DE TERCEIROS - PESSOA JURÍDICA | 1.000,00 | 3.481,00 | 6.506,08 | 6.583,86 | 24.070,94 | |
| 0 Recurso Ordinário (Livre) - Exercício Corrente | | | | | | |
| 4.4.90.52.00.00.00-EQUIPAMENTOS E MATERIAL PERMANENTE | 1.000,00 | 1.288,60 | 1.403,64 | 1.600,32 | 5.892,56 | |
| 0 Recurso Ordinário (Livre) - Exercício Corrente | | | | | | |
| 08.20 Equipamentos de Agricultura | | | | | | |
| 20 Agricultura | | | | | | |
| 608 Produção da Produção Agropecuária | | | | | | |
| 22 ANEXO-ESTRUTURA E DESENVOLVIMENTO RURAL | | | | | | |
| 2.020.000-Manutenção do Departamento de Agricultura | | | | | | |
| 3.1.90.11.00.00.00-VENCIMENTOS E VANTAGENS FIXAS - PESSOAL CIVIL | 295.091,77 | 323.486,12 | 334.426,09 | 388.576,69 | 1.341.630,62 | |
| 0 Recurso Ordinário (Livre) - Exercício Corrente | | | | | | |
| 3.1.90.13.00.00.00-CONTRIBUIÇÕES PATRONAIS | 66.398,99 | 72.784,38 | 79.757,12 | 87.429,76 | 306.369,25 | |
| 0 Recurso Ordinário (Livre) - Exercício Corrente | | | | | | |

| Órgão / Unidade / Função / Subfunção / Programa (Ação / Natureza da Despesa / Fonte de Recursos | Valores | | | | |
|--|-----------|------------|------------|------------|------------|
| | 2018 | 2019 | 2020 | 2021 | Total |
| 3.1.90.14.00.00.00-CÁLUAS - PESSOAL CIVIL | | | | | |
| 0-Recursos Ordinários (Livre) - Exercício Corrente | 1.000,00 | 1.000,00 | 4.000,00 | 4.000,00 | 10.000,00 |
| 3.1.90.30.00.00.00-MATERIAL DE CONSUMO | | | | | |
| 0-Recursos Ordinários (Livre) - Exercício Corrente | 95.000,00 | 104.139,00 | 114.115,32 | 123.094,43 | 436.348,75 |
| 3.1.90.33.00.00.00-PASSAGENS E DESPESAS COM LOCOMOÇÃO | | | | | |
| 0-Recursos Ordinários (Livre) - Exercício Corrente | 3.000,00 | 3.288,60 | 3.603,65 | 3.950,32 | 13.842,57 |
| 3.1.90.39.00.00.00-OUTROS SERVIÇOS DE TERCEIROS - PESSOA JURÍDICA | | | | | |
| 0-Recursos Ordinários (Livre) - Exercício Corrente | 72.000,00 | 79.215,00 | 86.094,20 | 98.757,97 | 336.067,17 |
| 4.4.90.52.00.00.00-EQUIPAMENTOS E MATERIAL PERMANENTE | | | | | |
| 0-Recursos Ordinários (Livre) - Exercício Corrente | 8.000,00 | 8.769,60 | 9.609,72 | 10.534,18 | 36.913,50 |
| 2.023.300-Programa Melhoramento ambiental do bairro Mirim | | | | | |
| 3.1.90.30.00.00.00-MATERIAL DE CONSUMO | | | | | |
| 0-Recursos Ordinários (Livre) - Exercício Corrente | 30.000,00 | 32.886,00 | 36.036,48 | 39.503,19 | 138.425,67 |
| 3.1.90.39.00.00.00-OUTROS SERVIÇOS DE TERCEIROS - PESSOA JURÍDICA | | | | | |
| 0-Recursos Ordinários (Livre) - Exercício Corrente | 3.000,00 | 3.288,60 | 3.603,65 | 3.950,32 | 13.842,57 |
| 09-01-Gabiente do Secretário | | | | | |
| 18-Centro Ambiental | | | | | |
| 548-Recursos Hídricos | | | | | |
| 13-PRESERVAÇÃO E DESENVOLVIMENTO AMBIENTAL | | | | | |
| 2.037.000-Manutenção do gabinete do secretário | | | | | |
| 3.1.90.11.00.00.00-VERIFICATIVOS E VANTAGENS FIXAS - PESSOAL CIVIL | | | | | |
| 0-Recursos Ordinários (Livre) - Exercício Corrente | 81.379,63 | 89.208,37 | 97.754,53 | 107.258,32 | 376.590,85 |
| 3.1.90.13.00.00.00-OBRAÇÔES DE MANUTENÇÃO | | | | | |
| 0-Recursos Ordinários (Livre) - Exercício Corrente | 18.510,42 | 20.071,88 | 21.984,77 | 24.110,67 | 84.677,74 |
| 3.1.90.14.00.00.00-CÁLUAS - PESSOAL CIVIL | | | | | |
| 0-Recursos Ordinários (Livre) - Exercício Corrente | 3.000,00 | 3.288,60 | 3.603,64 | 3.950,32 | 13.842,56 |
| 3.1.90.30.00.00.00-MATERIAL DE CONSUMO | | | | | |
| 0-Recursos Ordinários (Livre) - Exercício Corrente | 3.000,00 | 3.288,60 | 3.603,65 | 3.950,32 | 13.842,57 |
| 3.1.90.33.00.00.00-PASSAGENS E DESPESAS COM LOCOMOÇÃO | | | | | |
| 0-Recursos Ordinários (Livre) - Exercício Corrente | 3.000,00 | 3.288,60 | 3.603,65 | 3.950,32 | 13.842,57 |
| 3.1.90.39.00.00.00-OUTROS SERVIÇOS DE TERCEIROS - PESSOA JURÍDICA | | | | | |
| 0-Recursos Ordinários (Livre) - Exercício Corrente | 5.000,00 | 5.481,00 | 6.006,08 | 6.533,66 | 23.020,74 |
| 4.4.90.52.00.00.00-EQUIPAMENTOS E MATERIAL PERMANENTE | | | | | |
| 0-Recursos Ordinários (Livre) - Exercício Corrente | 1.000,00 | 1.288,60 | 1.403,65 | 1.550,32 | 5.242,57 |
| 09-20-Departamento de Meio Ambiente | | | | | |
| 17-Saneamento | | | | | |
| 543-Preservação e Conservação Ambiental | | | | | |
| 13-PRESERVAÇÃO E DESENVOLVIMENTO AMBIENTAL | | | | | |
| 2.023.000-Projeto de Gestão e Manutenção dos resíduos sólidos | | | | | |
| 3.1.90.11.00.00.00-VERIFICATIVOS E VANTAGENS FIXAS - PESSOAL CIVIL | | | | | |
| 0-Recursos Ordinários (Livre) - Exercício Corrente | 33.325,00 | 36.530,87 | 40.030,52 | 43.881,66 | 153.768,05 |

Dados Enviados ao Legislativo

| Órgão / Unidade / Função / Subfunção / Programa / Ação / Natureza da Despesa / Fonte de Recursos | Valores | | | | |
|--|------------|------------|------------|------------|------------|
| | 2018 | 2019 | 2020 | 2021 | Total |
| 1.1.90.11.00.00.00-ORÇAMENTOS PATRONAIS -0 Recursos Ordinários (Livre) - Exercício Corrente | 7.498,13 | 8.219,44 | 9.004,87 | 9.873,88 | 34.597,32 |
| 1.1.90.80.00.00.00-MATERIAL DE CONSUMO -0 Recursos Ordinários (Livre) - Exercício Corrente | 65.000,00 | 71.251,00 | 78.079,04 | 80.590,78 | 299.922,28 |
| 1.1.90.89.00.00.00-OUTROS SERVIÇOS DE TERCEIROS - PESSOA JURÍDICA -0 Recursos Ordinários (Livre) - Exercício Corrente | 185.000,00 | 202.797,00 | 222.224,95 | 241.602,99 | 851.626,94 |
| 2.024.000-Atendimento Urban 1.1.90.30.00.00.00-MATERIAL DE CONSUMO -0 Recursos Ordinários (Livre) - Exercício Corrente | 25.000,00 | 27.405,00 | 30.020,40 | 32.919,32 | 115.354,72 |
| 2.025.000-Resposta Urbana 1.1.90.30.00.00.00-MATERIAL DE CONSUMO -0 Recursos Ordinários (Livre) - Exercício Corrente | 15.000,00 | 16.443,00 | 18.018,24 | 19.791,59 | 69.252,83 |
| 18-Gestão Ambiental 544-Recursos Indiretos 13-FUNDEÇÃO E DESENVOLVIMENTO AMBIENTAL 1.005.000-Contrução de Abastecimento Comunitario 4.4.90.31.00.00.00-OBRA E INSTALAÇÕES -0 Recursos Ordinários (Livre) - Exercício Corrente | 50.000,00 | 54.810,00 | 60.060,80 | 60.838,65 | 216.709,45 |
| 2.026.000-Manutenção do Departamento de Meio Ambiente 1.1.90.11.00.00.00-VEICULOS E VANTAGENS FIXAS - PESSOAL CIVIL -0 Recursos Ordinários (Livre) - Exercício Corrente | 107.502,43 | 113.246,96 | 121.928,96 | 133.655,68 | 476.334,03 |
| 1.1.90.13.00.00.00-CARGAÇÕES PATRONAIS -0 Recursos Ordinários (Livre) - Exercício Corrente | 22.838,05 | 25.035,07 | 27.433,43 | 30.072,53 | 105.379,08 |
| 1.1.90.14.00.00.00-DIÁRIAS - PESSOAL CIVIL -0 Recursos Ordinários (Livre) - Exercício Corrente | 1.000,00 | 1.000,00 | 4.000,00 | 4.000,00 | 14.000,00 |
| 1.1.90.30.00.00.00-MATERIAL DE CONSUMO -0 Recursos Ordinários (Livre) - Exercício Corrente | 97.000,00 | 101.139,00 | 110.115,52 | 121.093,43 | 429.347,95 |
| 1.1.90.33.00.00.00-PASSAGENS E DESPESAS COM LOCOMOÇÃO -0 Recursos Ordinários (Livre) - Exercício Corrente | 3.000,00 | 3.288,60 | 3.603,65 | 3.950,32 | 13.842,57 |
| 1.1.90.36.00.00.00-OUTROS SERVIÇOS DE TERCEIROS - PESSOA FÍSICA -0 Recursos Ordinários (Livre) - Exercício Corrente | 5.000,00 | 5.481,00 | 6.006,08 | 6.583,86 | 23.070,94 |
| 1.1.90.39.00.00.00-OUTROS SERVIÇOS DE TERCEIROS - PESSOA JURÍDICA -0 Recursos Ordinários (Livre) - Exercício Corrente | 180.000,00 | 197.316,00 | 216.218,87 | 237.019,13 | 830.554,00 |
| 4.4.90.32.00.00-EQUIPAMENTOS E MATERIAL PERMANENTE -0 Recursos Ordinários (Livre) - Exercício Corrente | 5.000,00 | 5.481,00 | 6.006,08 | 6.583,86 | 23.070,94 |
| 2.027.000-Fundo Munic. de Meio Ambiente - Contrato de Licitação 17/2014-Sanabai 1.1.90.30.00.00.00-MATERIAL DE CONSUMO 155-SANITAR - Compensação Financeira ao Meio Ambiente do Município | 6.277,43 | 6.881,29 | 7.540,53 | 8.265,92 | 28.965,15 |
| 1.1.90.39.00.00.00-OUTROS SERVIÇOS DE TERCEIROS - PESSOA JURÍDICA 155-SANITAR - Compensação Financeira ao Meio Ambiente do Município | 8.000,00 | 8.700,00 | 9.409,72 | 10.194,19 | 36.913,91 |
| 4.4.90.31.00.00-OBRA E INSTALAÇÕES 155-SANITAR - Compensação Financeira ao Meio Ambiente do Município | 22.000,00 | 24.116,40 | 26.426,75 | 28.960,00 | 101.512,15 |

| Órgão / Unidade / Função / Subfunção / Programa / Ação / Natureza da Despesa / Fonte de Recursos | Valores | | | | |
|--|--------------|--------------|--------------|--------------|--------------|
| | 2018 | 2019 | 2020 | 2021 | Total |
| 10-Secretaria Municipal de Educação | | | | | |
| 10.10-Oficina do Secretário | | | | | |
| 12-Educação | | | | | |
| 122-Administração Civil | | | | | |
| 7-GESTÃO E COORDENAÇÃO EDUCACIONAL: | | | | | |
| 2.028.000-MANUTENÇÃO DO SALÁRIO DO SECRETÁRIO | | | | | |
| 1.1.90.11.00.00.00-VERBICULOS E VANTAGENS FIXAS - PESSOAL CIVIL | | | | | |
| 103-Educação - 5.00% | 81.379,63 | 88.208,37 | 97.754,55 | 107.258,52 | 375.591,07 |
| 1.1.90.11.00.00.00-VERBICULOS E VANTAGENS FIXAS - PESSOAL CIVIL | | | | | |
| 103-Educação - 5.00% | 18.310,42 | 20.072,89 | 22.994,77 | 24.110,67 | 85.487,74 |
| 1.1.90.14.00.00.00-DIÁRIAS - PESSOAL CIVIL | | | | | |
| 103-Educação - 3.00% | 5.900,00 | 6.467,58 | 7.087,17 | 7.784,96 | 27.220,71 |
| 1.1.90.30.00.00.00-MATERIAL DE CONSUMO | | | | | |
| 103-Educação - 5.00% | 3.000,00 | 3.288,60 | 3.603,65 | 3.956,32 | 13.848,57 |
| 1.1.90.33.00.00.00-PASSAGENS E DESPESAS COM LOCOMOÇÃO | | | | | |
| 103-Educação - 5.00% | 5.000,00 | 5.487,00 | 6.006,08 | 6.583,86 | 23.077,94 |
| 1.1.90.39.00.00.00-OUTROS SERVIÇOS DE TERCEIROS - PESSOA JURÍDICA | | | | | |
| 103-Educação - 5.00% | 3.000,00 | 3.288,60 | 3.603,65 | 3.956,32 | 13.848,57 |
| 4.4.90.51.00.00.00-EQUIPAMENTOS E MATERIAL PERMANENTE | | | | | |
| 103-Educação - 5.00% | 3.000,00 | 3.288,60 | 3.603,65 | 3.956,32 | 13.848,57 |
| 10-Departamento de Educação | | | | | |
| 12-Educação | | | | | |
| 985-Função Fundamentar | | | | | |
| 7-GESTÃO E COORDENAÇÃO EDUCACIONAL: | | | | | |
| 1.006.000-Aquisição de Equipamentos para o Ensino Fundamental | | | | | |
| 4.4.90.57.00.00.00-EQUIPAMENTOS E MATERIAL PERMANENTE | | | | | |
| 0-Recursos Ordinários (Livre) - Exercício Corrente | | | | | |
| 2.029.000-Manutenção do Departamento de Educação | | | | | |
| 3.1.90.11.00.00.00-VERBICULOS E VANTAGENS FIXAS - PESSOAL CIVIL | | | | | |
| 0-Recursos Ordinários (Livre) - Exercício Corrente | | | | | |
| 103-Educação - 5.00% | 648.813,93 | 746.579,39 | 813.640,91 | 873.928,33 | 3.072.962,65 |
| 103-Educação - 5.00% | 1.398.999,08 | 1.533.582,77 | 1.680.500,00 | 1.844.164,10 | 6.457.246,95 |
| 3.1.90.11.00.00.00-VERBICULOS E VANTAGENS FIXAS - PESSOAL CIVIL | | | | | |
| 0-Recursos Ordinários (Livre) - Exercício Corrente | | | | | |
| 103-Educação - 5.00% | 15.706,00 | 17.219,12 | 18.868,70 | 20.043,89 | 72.837,71 |
| 0-Recursos Ordinários (Livre) - Exercício Corrente | | | | | |
| 103-Educação - 5.00% | 454.774,79 | 545.056,19 | 579.112,50 | 614.686,92 | 2.173.629,48 |
| 3.1.90.94.00.00.00-INFORMAÇÕES E RESTITUIÇÕES TRABALHISTAS | | | | | |
| 0-Recursos Ordinários (Livre) - Exercício Corrente | | | | | |
| 103-Educação - 5.00% | 5.000,00 | 5.483,00 | 5.966,08 | 6.449,86 | 22.901,94 |
| 103-Educação - 5.00% | 15.000,00 | 16.443,00 | 17.818,24 | 19.251,99 | 69.513,23 |
| 3.1.90.14.00.00.00-DIÁRIAS - PESSOAL CIVIL | | | | | |
| 103-Educação - 3.00% | 7.000,00 | 8.200,00 | 9.200,00 | 9.900,00 | 34.300,00 |
| 3.1.90.30.00.00.00-MATERIAL DE CONSUMO | | | | | |
| 0-Recursos Ordinários (Livre) - Exercício Corrente | | | | | |
| 103-Educação - 5.00% | 35.000,00 | 38.587,00 | 42.042,56 | 44.607,05 | 160.236,61 |
| 103-Educação - 5.00% | 191.000,00 | 213.759,00 | 234.287,11 | 254.170,22 | 899.216,33 |

| Origem / Unidade / Função / Subfunção / Programa / Ação / Natureza da Despesa / Fonte de Recursos | Valores | | | | | Total |
|---|--------------|--------------|--------------|--------------|---------------|-------|
| | 2018 | 2019 | 2020 | 2021 | | |
| 107-Salário Educação | 60.703,20 | 86.542,84 | 72.927,65 | 79.932,13 | 280.096,02 | |
| 3.1.90.33.00.00.00-MATERIAL - BOM OU SERVIÇO PARA DISTRIBUIÇÃO GRATUITA | | | | | | |
| 0-Recursos Ordinários (Livre) - Exercício Corrente | 130.000,00 | 131.544,00 | 146.145,32 | 158.022,73 | 565.702,05 | |
| 105-Educação - 3.00% | 10.000,00 | 10.962,00 | 12.022,16 | 13.167,73 | 46.141,89 | |
| 107-Salário Educação: | 55.500,00 | 75.991,10 | 58.528,83 | 20.409,98 | 210.519,91 | |
| 3.1.90.33.00.00.00-PASSAGENS E DESPESAS COM LOCOMOÇÃO | 3.000,00 | 5.483,00 | 6.006,00 | 6.583,80 | 21.072,80 | |
| 0-Recursos Ordinários (Livre) - Exercício Corrente | | | | | | |
| 3.1.90.36.00.00.00-OUTROS SERVIÇOS DE TERCEIROS - PESSOA FÍSICA | 5.000,00 | 5.483,00 | 6.006,00 | 6.583,80 | 23.078,80 | |
| 0-Recursos Ordinários (Livre) - Exercício Corrente | 20.000,00 | 21.524,00 | 24.024,32 | 26.235,86 | 92.284,18 | |
| 3.1.90.39.00.00.00-OUTROS SERVIÇOS DE TERCEIROS - PESSOA JURÍDICA: | | | | | | |
| 0-Recursos Ordinários (Livre) - Exercício Corrente | 50.000,00 | 32.880,00 | 36.030,40 | 39.500,19 | 158.410,59 | |
| 103-Educação - 5.00% | 578.000,00 | 633.272,00 | 694.711,34 | 742.312,12 | 2.648.306,11 | |
| 107-Salário Educação: | 165.000,00 | 180.873,00 | 198.200,63 | 217.287,53 | 761.341,16 | |
| 2.030.000-Material de Função no Plano Fundacional | | | | | | |
| 3.1.90.04.00.00.00-CONTRATAÇÃO POR TEMPO DETERMINADO | | | | | | |
| 101-FUNDEB 40% | 96.725,40 | 109.086,18 | 116.248,13 | 127.431,73 | 449.591,52 | |
| 3.1.90.11.00.00.00-VENCIMENTOS E VANTAGENS FIXAS - PESSOAL CIVIL | | | | | | |
| 101-FUNDEB 60% | 8.099.543,83 | 8.397.743,13 | 8.723.244,93 | 4.081.421,09 | 24.301.952,98 | |
| 102-FUNDEB 40% | 540.239,80 | 592.320,49 | 649.004,79 | 711.504,82 | 2.493.069,90 | |
| 3.1.90.13.00.00.00-OBRAÇÕES PATRONAIS | | | | | | |
| 101-FUNDEB 60% | 719.102,73 | 788.279,87 | 853.797,07 | 946.894,35 | 3.308.073,02 | |
| 102-FUNDEB 40% | 121.576,46 | 133.222,11 | 146.039,34 | 160.088,59 | 560.926,50 | |
| 3.1.90.94.00.00.00-INSCRIÇÕES E RESTITUÇÕES TRIBUTARIAS | | | | | | |
| 101-FUNDEB 60% | 30.000,00 | 32.886,00 | 36.030,40 | 39.500,18 | 138.416,58 | |
| 102-FUNDEB 40% | 15.000,00 | 16.443,00 | 18.015,20 | 19.751,59 | 69.212,83 | |
| 360-Educação infantil | | | | | | |
| 7-ESTUDO E COORDENAÇÃO EDUCACIONAL | | | | | | |
| 1.007.000-Aquisição Equipamentos para a Pré-Escola | | | | | | |
| 4.4.90.52.00.00.00-FORNECIMENTO DE MATERIAL PERMANENTE | 8.000,00 | 8.000,00 | 8.000,00 | 8.000,00 | 32.000,00 | |
| 0-Recursos Ordinários (Livre) - Exercício Corrente | | | | | | |
| 4.4.90.52.00.00.00-EQUIPAMENTOS E MATERIAL PERMANENTE | | | | | | |
| 0-Recursos Ordinários (Livre) - Exercício Corrente | 24.000,00 | 24.000,00 | 24.000,00 | 24.000,00 | 96.000,00 | |
| 0-Recursos Ordinários (Livre) - Exercício Corrente | | | | | | |
| 3.1.90.30.00.00.00-MATERIAL DE CONSUMO | 15.000,00 | 16.443,00 | 18.015,24 | 19.751,59 | 69.212,83 | |
| 228-Aquisição de Bens | | | | | | |
| 3.1.90.39.00.00.00-OUTROS SERVIÇOS DE TERCEIROS - PESSOA JURÍDICA | 10.000,00 | 10.962,00 | 12.022,16 | 13.167,73 | 46.141,89 | |
| 228-Aquisição de Bens | | | | | | |
| 2.032.000-Material de Pré-Escola | | | | | | |
| 3.1.90.11.00.00.00-VENCIMENTOS E VANTAGENS FIXAS - PESSOAL CIVIL | 437.418,90 | 479.098,60 | 525.454,30 | 575.981,07 | 2.018.352,87 | |

| Órgão / Unidade / Função / Subfunção / Programa / Ação / Natureza da Despesa / Fonte de Recursos | Valores | | | | | Total |
|--|------------|------------|------------|------------|--------------|-------|
| | 2018 | 2019 | 2020 | 2021 | | |
| 0-MANUTENÇÃO ORDINÁRIA (LIVRE) - Exercício Corrente | 1.000,00 | 3.288,80 | 3.603,69 | 3.950,32 | 13.842,81 | |
| 3.3.90.39.90.00.00-OUTROS SERVIÇOS DE TERCEIROS - PESSOA JURÍDICA | | | | | | |
| 0-MANUTENÇÃO ORDINÁRIA (LIVRE) - Exercício Corrente | 13.000,00 | 16.443,00 | 18.018,24 | 19.751,59 | 67.212,83 | |
| 103-FUNDEB-15.200% | 161.000,00 | 175.873,00 | 191.200,63 | 212.287,53 | 740.361,16 | |
| 104-Educação 25% | 43.000,00 | 49.329,00 | 54.024,72 | 59.254,78 | 207.608,50 | |
| 2.034.000-MANUTENÇÃO DE FUNDEB no Ensino Infantil | | | | | | |
| 3.1.90.11.00.00.00-VEICULIMONTOS E VANTAGENS FISCAIS - PESSOAL CIVIL | 520.507,57 | 570.961,35 | 625.201,78 | 685.126,93 | 2.401.797,63 | |
| 102-FUNDEB 40% | | | | | | |
| 3.1.90.11.00.00.00-VEICULIMONTOS E VANTAGENS FISCAIS - PESSOAL CIVIL | 117.669,20 | 128.337,28 | 140.625,28 | 154.153,55 | 540.785,31 | |
| 3.1.90.94.00.00.00-INDENIZACÕES E RESTITUICÖES TRIBUTARIAS | | | | | | |
| 102-FUNDEB 40% | 5.000,00 | 5.481,00 | 6.006,04 | 6.583,87 | 23.070,91 | |
| 102-Departamento de Transporte Escolar | | | | | | |
| 12-Educação | | | | | | |
| 361-Educação Fundamental | | | | | | |
| 7-GESTÃO E COORDENAÇÃO EDUCACIONAL | | | | | | |
| 2.035.000-MANUTENÇÃO DE Transporte Escolar | | | | | | |
| 3.1.90.11.00.00.00-VEICULIMONTOS E VANTAGENS FISCAIS - PESSOAL CIVIL | 58.740,18 | 64.390,96 | 70.555,62 | 77.247,43 | 271.034,19 | |
| 0-MANUTENÇÃO ORDINÁRIA (LIVRE) - Exercício Corrente | | | | | | |
| 3.1.90.13.00.00.00-OUTROS SERVIÇOS DE TERCEIROS - PESSOAL CIVIL | 11.216,54 | 14.487,93 | 15.875,91 | 17.403,18 | 60.983,56 | |
| 0-MANUTENÇÃO ORDINÁRIA (LIVRE) - Exercício Corrente | | | | | | |
| 3.1.90.94.00.00.00-INDENIZACÖES E RESTITUICÖES TRIBUTARIAS | | | | | | |
| 0-MANUTENÇÃO ORDINÁRIA (LIVRE) - Exercício Corrente | 33.000,00 | 36.443,00 | 38.018,24 | 39.751,59 | 147.212,83 | |
| 3.3.90.34.00.00.00-CARVALAS - PESSOAL CIVIL | | | | | | |
| 0-MANUTENÇÃO ORDINÁRIA (LIVRE) - Exercício Corrente | 1.000,00 | 2.000,00 | 3.000,00 | 3.000,00 | 10.000,00 | |
| 3.3.90.30.00.00-MATERIAL DE CONSUMO | | | | | | |
| 0-MANUTENÇÃO ORDINÁRIA (LIVRE) - Exercício Corrente | 60.000,00 | 65.772,00 | 72.072,96 | 75.006,38 | 273.851,34 | |
| 107-Salário Educação | 65.000,00 | 71.251,00 | 78.079,04 | 85.590,23 | 299.922,27 | |
| 3.3.90.53.00.00-PASSAGENS E DESPESAS COM LOCOMOÇÃO | | | | | | |
| 0-MANUTENÇÃO ORDINÁRIA (LIVRE) - Exercício Corrente | 35.000,00 | 38.567,00 | 42.042,56 | 46.087,05 | 161.696,61 | |
| 107-Matéria Educacão | 245.000,00 | 268.569,00 | 294.287,91 | 322.609,38 | 1.130.476,29 | |
| 119-Transp. Escolar - Gov. Federal | 84.649,70 | 92.793,00 | 101.682,57 | 111.464,44 | 390.589,71 | |
| 228-Transporte Escolar Estadual | 294.594,71 | 323.962,34 | 354.340,34 | 388.427,88 | 1.361.315,27 | |
| 3.3.90.36.00.00-OUTROS SERVIÇOS DE TERCEIROS - PESSOA FISICA | | | | | | |
| 0-MANUTENÇÃO ORDINÁRIA (LIVRE) - Exercício Corrente | 5.000,00 | 3.481,00 | 8.006,08 | 6.583,86 | 23.070,94 | |
| 3.3.90.39.90.00.00-OUTROS SERVIÇOS DE TERCEIROS - PESSOA JURÍDICA | | | | | | |
| 0-MANUTENÇÃO ORDINÁRIA (LIVRE) - Exercício Corrente | 10.000,00 | 11.124,40 | 11.614,59 | 12.801,28 | 45.540,27 | |
| 0-RECURSOS ORÇAMENTAIS (LIVRE) - Exercício Corrente | | | | | | |
| 2.037.000-MANUTENÇÃO DE FUNDEB no Transporte Escolar | | | | | | |
| 3.1.90.11.00.00.00-VEICULIMONTOS E VANTAGENS FISCAIS - PESSOAL CIVIL | 240.568,81 | 263.492,29 | 288.734,83 | 316.511,34 | 1.109.307,27 | |
| 102-FUNDEB 40% | | | | | | |
| 3.1.90.13.00.00.00-OUTROS SERVIÇOS DE TERCEIROS - PESSOAL CIVIL | 54.092,98 | 58.203,76 | 64.965,34 | 71.315,02 | 248.577,10 | |

| Órgão / Unidade / Função / Subfunção / Programa / Ação / Natureza da Despesa / Fonte de Recursos | Valores | | | | | Total |
|--|------------|------------|------------|------------|------------|-------|
| | 2018 | 2019 | 2020 | 2021 | | |
| 126-Merenda Escolar | | | | | | |
| 2.041.000-Merenda para alunos da Pré-Escola | 79.800,00 | 87.876,76 | 95.857,03 | 105.078,88 | 868.232,37 | |
| 3.3.90.32.00.00-MATERIAL-BEM OU SERVIÇO PARA DISTRIBUIÇÃO GRATUITA | | | | | | |
| 0-Recursos Ordinários (Livre) - Exercício Corrente | 75.000,00 | 77.405,00 | 80.335,80 | 82.818,33 | 155.558,72 | |
| 126-Merenda Escolar | 19.802,00 | 17.053,75 | 42.803,50 | 44.509,58 | 155.908,81 | |
| 366-Educação de Jovens e Adultos | | | | | | |
| 2-GRUPO E COORDENAÇÃO EDUCACIONAL | | | | | | |
| 2.042.000-Merenda para Ed. Jovens e Adultos, Sane | | | | | | |
| 3.3.90.32.00.00-MATERIAL-BEM OU SERVIÇO PARA DISTRIBUIÇÃO GRATUITA | | | | | | |
| 0-Recursos Ordinários (Livre) - Exercício Corrente | 1.506,00 | 1.544,30 | 1.802,80 | 1.875,16 | 6.971,28 | |
| 126-Merenda Escolar | 1.523,00 | 1.642,67 | 1.993,65 | 4.875,65 | 15.332,87 | |
| 11-Ser/ Cultura, Esporte, Lazer e Recreação | | | | | | |
| 11.10-Gabinete do Secretário | | | | | | |
| 27-Desporto e Lazer | | | | | | |
| 122-Administração Geral | | | | | | |
| 35-DESENVOLVIMENTO ESPORTIVO E LAZER | | | | | | |
| 2.043.000-Manutenção do Gabinete do Secretário | | | | | | |
| 3.3.90.11.00.00-VEICULOS E VANTAGENS FIXAS- PESSOAL CIVIL | | | | | | |
| 0-Recursos Ordinários (Livre) - Exercício Corrente | 81.379,63 | 89.208,87 | 97.754,53 | 107.138,52 | 875.501,07 | |
| 3.3.90.13.00.00-CRÉDITOS PATRONAIS | | | | | | |
| 0-Recursos Ordinários (Livre) - Exercício Corrente | 18.310,42 | 20.071,88 | 21.994,77 | 26.110,67 | 84.487,74 | |
| 3.3.90.14.00.00-DIÁRIAS- PESSOAL CIVIL | | | | | | |
| 0-Recursos Ordinários (Livre) - Exercício Corrente | 3.000,00 | 3.288,60 | 3.603,65 | 3.900,42 | 13.842,57 | |
| 3.3.90.30.00.00-MATERIAL DE CONSUMO | | | | | | |
| 0-Recursos Ordinários (Livre) - Exercício Corrente | 3.000,00 | 3.288,60 | 3.603,65 | 3.900,32 | 13.842,57 | |
| 3.3.90.33.00.00-PASSAGENS E DESPESAS COM LOCOMOÇÃO | | | | | | |
| 0-Recursos Ordinários (Livre) - Exercício Corrente | 3.000,00 | 3.288,60 | 3.603,65 | 3.900,32 | 13.842,57 | |
| 3.3.90.39.00.00-OUTROS SERVIÇOS DE TERCEIROS--PESSOA JURÍDICA | | | | | | |
| 0-Recursos Ordinários (Livre) - Exercício Corrente | 5.000,00 | 5.481,00 | 6.006,08 | 6.583,86 | 23.070,94 | |
| 4.4.90.52.00.00-EQUIPAMENTOS E MATERIAL PERMANENTE | | | | | | |
| 0-Recursos Ordinários (Livre) - Exercício Corrente | 3.000,00 | 3.288,60 | 3.603,64 | 3.900,32 | 13.842,56 | |
| 11-Desporto, de Cultura, Lazer e Recreação | | | | | | |
| 11.1-Cultura | | | | | | |
| 392-Divulção Cultural | | | | | | |
| 16-RESGATE E DIFUSÃO DA CULTURA E DO PATRIMÔNIO MATERIAL E IMATERIAL | | | | | | |
| 2.044.000-Manutenção do Departamento de Cultura, Lazer e Recreação | | | | | | |
| 3.3.90.11.00.00-VEICULOS E VANTAGENS FIXAS- PESSOAL CIVIL | | | | | | |
| 0-Recursos Ordinários (Livre) - Exercício Corrente | 304.202,99 | 319.998,22 | 339.242,05 | 356.216,74 | 737.459,00 | |
| 3.3.90.13.00.00-CRÉDITOS PATRONAIS | | | | | | |
| 0-Recursos Ordinários (Livre) - Exercício Corrente | 16.945,45 | 40.499,50 | 44.379,46 | 48.548,77 | 170.473,28 | |
| 3.3.50.43.00.00-SUBVENÇÕES SOCIAIS | | | | | | |
| 0-Recursos Ordinários (Livre) - Exercício Corrente | 181.000,00 | 202.797,00 | 222.234,95 | 243.602,99 | 853.634,94 | |

| Órgão / Unidade / Função / Subfunção / Programa / Ação / Natureza da Despesa / Fonte de Recursos. | Valores | | | | | Total |
|---|------------|------------|------------|------------|--------------|-------|
| | 2018 | 2019 | 2020 | 2021 | | |
| 3.3.90.34.00.00.00-CIÊNCIAS - PESSOAL CIVIL | | | | | | |
| 0 Recursos Orçamentários (Líquidos) - Exercício Corrente | 2.000,00 | 2.000,00 | 3.000,00 | 3.000,00 | 10.000,00 | |
| 3.3.90.30.00.00-MATERIAL DE CONSUMO | | | | | | |
| 0 Recursos Orçamentários (Líquidos) - Exercício Corrente | 14.000,00 | 14.443,00 | 15.018,24 | 16.755,58 | 60.216,83 | |
| 3.3.90.31.00.00-REIMB. CULTURAIS, ARTÍSTICAS, CÊNTRIF. DESPORT. E OUTRAS | | | | | | |
| 0 Recursos Orçamentários (Líquidos) - Exercício Corrente | 5.000,00 | 5.341,00 | 6.006,08 | 6.583,86 | 23.070,94 | |
| 3.3.90.33.00.00-PASSAGENS E DESPESAS COM LOCOMOÇÃO | | | | | | |
| 0 Recursos Orçamentários (Líquidos) - Exercício Corrente | 10.000,00 | 10.962,00 | 12.022,16 | 13.167,73 | 46.141,89 | |
| 3.3.90.39.00.00-OUTROS SERVIÇOS DE TERCEIROS - PESSOA JURÍDICA | | | | | | |
| 0 Recursos Orçamentários (Líquidos) - Exercício Corrente | 14.000,00 | 16.443,00 | 18.018,24 | 19.751,59 | 68.212,83 | |
| 4.4.90.52.00.00-OUTROS MATERIAIS DE MANUTENÇÃO | | | | | | |
| 0 Recursos Orçamentários (Líquidos) - Exercício Corrente | 5.000,00 | 5.341,00 | 6.006,08 | 6.583,87 | 23.070,94 | |
| 2.040.000-Realização de Eventos Culturais Municipais | | | | | | |
| 3.3.90.30.00.00-MATERIAL DE CONSUMO | | | | | | |
| 0 Recursos Orçamentários (Líquidos) - Exercício Corrente | 75.000,00 | 82.213,00 | 90.091,20 | 98.152,37 | 346.064,17 | |
| 3.3.90.31.00.00-REIMB. CULTURAIS, ARTÍSTICAS, CÊNTRIF. DESPORT. E OUTRAS | | | | | | |
| 0 Recursos Orçamentários (Líquidos) - Exercício Corrente | 5.000,00 | 5.341,00 | 6.006,08 | 6.583,86 | 23.070,94 | |
| 3.3.90.39.00.00-OUTROS SERVIÇOS DE TERCEIROS - PESSOA JURÍDICA | | | | | | |
| 0 Recursos Orçamentários (Líquidos) - Exercício Corrente | 110.000,00 | 124.430,00 | 130.182,88 | 141.518,95 | 452.128,84 | |
| 2.040.000-Realização e participação em eventos culturais populares | | | | | | |
| 3.3.90.30.00.00-MATERIAL DE CONSUMO | | | | | | |
| 0 Recursos Orçamentários (Líquidos) - Exercício Corrente | 1.000,00 | 1.288,50 | 1.503,65 | 1.626,32 | 5.442,57 | |
| 3.3.90.31.00.00-REIMB. CULTURAIS, ARTÍSTICAS, CÊNTRIF. DESPORT. E OUTRAS | | | | | | |
| 0 Recursos Orçamentários (Líquidos) - Exercício Corrente | 2.000,00 | 2.192,40 | 2.402,43 | 2.633,55 | 9.228,38 | |
| 3.3.90.33.00.00-PASSAGENS E DESPESAS COM LOCOMOÇÃO | | | | | | |
| 0 Recursos Orçamentários (Líquidos) - Exercício Corrente | 8.000,00 | 8.708,50 | 9.609,73 | 10.530,18 | 36.913,51 | |
| 3.3.90.39.00.00-OUTROS SERVIÇOS DE TERCEIROS - PESSOA JURÍDICA | | | | | | |
| 0 Recursos Orçamentários (Líquidos) - Exercício Corrente | 7.000,00 | 7.673,40 | 8.408,51 | 9.217,41 | 32.299,32 | |
| 21.30-Departamento de Esportes | | | | | | |
| 27-Desporto e Lazer | | | | | | |
| 812-Desporto Comunitário | | | | | | |
| 13-INTERMUNICIPALIDADE ESPORTIVAS LAZER | | | | | | |
| 3.3.90.30.00.00-MATERIAL DE CONSUMO | | | | | | |
| 0 Recursos Orçamentários (Líquidos) - Exercício Corrente | 104.572,27 | - | - | - | 104.572,27 | |
| 3.3.90.31.00.00-REIMB. CULTURAIS, ARTÍSTICAS, CÊNTRIF. DESPORT. E OUTRAS | | | | | | |
| 0 Recursos Orçamentários (Líquidos) - Exercício Corrente | 348.048,45 | 381.570,71 | 418.081,35 | 458.300,78 | 1.605.981,29 | |
| 3.3.90.33.00.00-PASSAGENS E DESPESAS COM LOCOMOÇÃO | | | | | | |
| 0 Recursos Orçamentários (Líquidos) - Exercício Corrente | 78.310,90 | 85.844,41 | 94.064,30 | 103.117,68 | 361.341,29 | |
| 3.3.90.34.00.00-CIÊNCIAS - PESSOAL CIVIL | | | | | | |
| 0 Recursos Orçamentários (Líquidos) - Exercício Corrente | 5.000,00 | 5.000,00 | 5.000,00 | 6.000,00 | 21.000,00 | |

| Órgão / Unidade / Função / Subfunção / Programa / Ação / Natureza da Despesa / Fonte de Recursos | Valores: | | | | |
|--|------------|------------|------------|------------|------------|
| | 2018 | 2019 | 2020 | 2021 | Total |
| 3.3.90.30.00.00.00-MATERIAL DE CONSUMO | | | | | |
| 0-Recursos Ordinários (Livre) - Exercício Corrente | 41.000,00 | 49.320,00 | 54.054,72 | 59.254,78 | 203.630,50 |
| 3.3.90.33.00.00-PASSAGENS E DESPESAS COM LOCOMOÇÃO | | | | | |
| 0-Recursos Ordinários (Livre) - Exercício Corrente | 5.000,00 | 5.481,00 | 6.006,08 | 6.583,86 | 23.070,94 |
| 3.3.90.39.00.00-OUTROS SERVIÇOS DE TERCEIROS - PESSOA JURÍDICA | | | | | |
| 0-Recursos Ordinários (Livre) - Exercício Corrente | 145.000,00 | 159.430,00 | 175.182,40 | 191.515,95 | 671.128,35 |
| 4.4.90.52.00.00-EQUIPAMENTOS E MATERIAL PERMANENTE | | | | | |
| 0-Recursos Ordinários (Livre) - Exercício Corrente | 3.000,00 | 3.483,00 | 3.906,08 | 4.383,86 | 13.070,94 |
| 2.044-000-Resolução de Exatidão Estatísticas Municipais, Regionais e Estaduais | | | | | |
| 3.3.90.30.00.00-MATERIAL DE CONSUMO | | | | | |
| 0-Recursos Ordinários (Livre) - Exercício Corrente | 7.000,00 | 7.673,40 | 8.428,51 | 9.217,41 | 32.299,32 |
| 3.3.90.31.00.00-PREMIOS CULTURAIS, ARTÍSTICOS, CIENTÍFICOS, ESPORTIVOS E OUTRAS | | | | | |
| 0-Recursos Ordinários (Livre) - Exercício Corrente | 3.000,00 | 3.288,50 | 3.593,43 | 3.900,32 | 13.682,25 |
| 3.3.90.33.00.00-PASSAGENS E DESPESAS COM LOCOMOÇÃO | | | | | |
| 0-Recursos Ordinários (Livre) - Exercício Corrente | 40.000,00 | 43.848,00 | 48.246,54 | 52.670,32 | 184.564,86 |
| 3.3.90.39.00.00-OUTROS SERVIÇOS DE TERCEIROS - PESSOA JURÍDICA | | | | | |
| 0-Recursos Ordinários (Livre) - Exercício Corrente | 61.000,00 | 68.177,00 | 74.749,35 | 81.825,70 | 285.751,05 |
| 2.140-000-Resolução de Exatidão Estatísticas Municipais | | | | | |
| 3.3.90.30.00.00-MATERIAL DE CONSUMO | | | | | |
| 0-Recursos Ordinários (Livre) - Exercício Corrente | 12.000,00 | 13.154,40 | 14.424,59 | 15.801,28 | 55.370,27 |
| 3.3.90.31.00.00-PREMIOS CULTURAIS, ARTÍSTICOS, CIENTÍFICOS, ESPORTIVOS E OUTRAS | | | | | |
| 0-Recursos Ordinários (Livre) - Exercício Corrente | 80.000,00 | 87.888,00 | 96.036,48 | 104.209,19 | 368.133,67 |
| 3.3.90.39.00.00-OUTROS SERVIÇOS DE TERCEIROS - PESSOA JURÍDICA | | | | | |
| 0-Recursos Ordinários (Livre) - Exercício Corrente | 63.000,00 | 71.253,00 | 78.079,04 | 85.590,23 | 297.922,27 |
| 12-Fundo de Saúde de Município de Ceu Azul | | | | | |
| 12.10-Gabonete do Secretário | | | | | |
| 10-Saúde | | | | | |
| 122-Administrativo Geral | | | | | |
| 8-SALICÉ PARÁ-TOCOS | | | | | |
| 2.004.000-Manutenção da Secretaria de Saúde | | | | | |
| 3.3.90.11.90.00.00-SINDICATISTAS E VANTAGENS FIXAS - PESSOAL CIVIL | | | | | |
| 3.3.90.34.00.00-11% vinc. Rec. Impostos | 61.379,65 | 66.208,37 | 71.254,59 | 76.733,82 | 275.576,43 |
| 3.3.90.34.00.00-13% vinc. Rec. Impostos | 18.310,42 | 20.017,88 | 21.594,77 | 24.110,67 | 84.043,74 |
| 3.3.90.34.00.00-15% vinc. Rec. Impostos | 5.000,00 | 6.467,58 | 7.087,17 | 7.788,98 | 27.273,73 |
| 3.3.90.30.00.00-MATERIAL DE CONSUMO | | | | | |
| 3.3.90.30.00.00-15% vinc. Rec. Impostos | 3.000,00 | 3.288,60 | 3.603,65 | 3.950,32 | 13.842,57 |
| 3.3.90.33.00.00-PASSAGENS E DESPESAS COM LOCOMOÇÃO | | | | | |
| 3.3.90.33.00.00-15% vinc. Rec. Impostos | 3.000,00 | 3.288,60 | 3.603,65 | 3.950,32 | 13.842,57 |
| 3.3.90.39.00.00-OUTROS SERVIÇOS DE TERCEIROS - PESSOA JURÍDICA | | | | | |
| 3.3.90.39.00.00-15% vinc. Rec. Impostos | 3.000,00 | 3.481,00 | 3.906,08 | 4.383,86 | 13.070,94 |

| Órgão / Unidade / Função / Subfunção / Programa / Ação / Natureza da Despesa / Fonte de Recursos | Valores | | | | |
|--|------------|------------|------------|------------|--------------|
| | 2018 | 2019 | 2020 | 2021 | Total |
| 2.058.000-MANUTENÇÃO DA SAÚDE - RESCISÃO CIVIL | | | | | |
| 3.3.90.30.00.00.00-MATERIAL DE CONSUMO | | | | | |
| 0-Recursos Ordinários (Livre) - Exercício Corrente | 10.000,00 | 10.962,00 | 22.012,16 | 13.167,73 | 46.341,89 |
| 3.3.90.32.00.00.00-MATERIAL DE MANUTENÇÃO DE EQUIPAMENTOS E MOBILIÁRIO | | | | | |
| 0-Recursos Ordinários (Livre) - Exercício Corrente | 304.572,29 | - | - | - | 304.572,29 |
| 3.3.90.39.00.00.00-PASSAGENS E DESPESAS COM LOCOMOÇÃO | | | | | |
| 0-Recursos Ordinários (Livre) - Exercício Corrente | 5.000,00 | 5.401,00 | 6.006,08 | 6.581,86 | 23.078,94 |
| 3.3.90.36.00.00.00-OUTROS SERVIÇOS DE TERCEIROS - PESSOA FÍSICA | | | | | |
| 0-Recursos Ordinários (Livre) - Exercício Corrente | 3.000,00 | 5.441,00 | 6.006,08 | 6.581,86 | 21.078,94 |
| 3.3.90.39.00.00.00-OUTROS SERVIÇOS DE TERCEIROS - PESSOA JURÍDICA | | | | | |
| 0-Recursos Ordinários (Livre) - Exercício Corrente | 33.000,00 | 16.441,00 | 18.018,24 | 18.713,60 | 69.212,84 |
| 2.053.000-Atividades de Apoio à Saúde da Família - NASF | | | | | |
| 485-Atenção Básica | | | | | |
| 3.1.90.11.00.00.00-RENDIMENTOS E VANTAGENS FISCAIS PESSOA FÍSICA | 137.713,57 | 150.961,62 | 365.423,04 | 281.197,50 | 835.495,73 |
| 3.1.90.13.00.00.00-CONTRIBUIÇÕES PATRONAIS | | | | | |
| 485-Atenção Básica | | | | | |
| 3.1.90.30.00.00.00-MATERIAL DE CONSUMO | | | | | |
| 485-Atenção Básica | | | | | |
| 3.3.90.39.00.00.00-OUTROS SERVIÇOS DE TERCEIROS - PESSOA JURÍDICA | | | | | |
| 485-Atenção Básica | | | | | |
| 3.3.90.30.00.00.00-MATERIAL DE CONSUMO | 20.000,00 | 10.962,00 | 37.012,16 | 13.167,73 | 46.341,89 |
| 485-Atenção Básica | | | | | |
| 3.3.90.39.00.00.00-OUTROS SERVIÇOS DE TERCEIROS - PESSOA JURÍDICA | 33.000,00 | 16.441,00 | 18.018,24 | 18.713,60 | 69.212,83 |
| 2.060.000-Atividades para atendimento do Programa de Qualificação da Atenção Primária à Saúde - APSU | | | | | |
| 3.3.90.30.00.00.00-MATERIAL DE CONSUMO | | | | | |
| 344-At SUS Especial | | | | | |
| 3.3.90.39.00.00.00-OUTROS SERVIÇOS DE TERCEIROS - PESSOA JURÍDICA | 104.078,41 | 114.090,75 | 125.020,64 | 137.047,43 | 480.237,23 |
| 2.061.000-Manutenção da Rede de Atenção à Urgência - SAUJ | | | | | |
| 3.3.90.39.00.00.00-OUTROS SERVIÇOS DE TERCEIROS - PESSOA JURÍDICA | 50.000,00 | 54.810,00 | 60.000,00 | 65.888,00 | 230.708,00 |
| 3.1.71.10.00.00.00-ATÉO PELA PARTICIPAÇÃO EM CONDOMÍNIO PÚBLICO | | | | | |
| 303-Saúde - 442-15% vinc. Rec. Impostos | 658.870,00 | 185.115,29 | 202.849,34 | 222.301,45 | 779.196,08 |
| 307-Recursos do Fundo Municipal de Carceres para o Caramuru | 229.575,00 | 249.790,93 | 291.804,00 | 306.026,53 | 1.067.249,56 |
| 3.2.71.70.00.00.00-RATEIO PELA PARTICIPAÇÃO EM CONDOMÍNIO PÚBLICO | | | | | |
| 303-Saúde - 224-15% vinc. Rec. Impostos | 1.800,00 | 2.038,93 | 2.234,26 | 2.449,19 | 8.522,38 |
| 3.3.71.70.00.00.00-RATEIO PELA PARTICIPAÇÃO EM CONDOMÍNIO PÚBLICO | | | | | |
| 303-Saúde - 444-15% vinc. Rec. Impostos | 111.890,00 | 122.434,58 | 134.159,81 | 147.070,37 | 515.554,76 |
| 307-Recursos do Fundo Municipal de Carceres para o Caramuru | 15.000,00 | 18.967,00 | 12.042,56 | 18.087,00 | 64.096,56 |
| 4.4.71.70.00.00.00-RATEIO PELA PARTICIPAÇÃO EM CONDOMÍNIO PÚBLICO | | | | | |
| 303-Saúde - 414-15% vinc. Rec. Impostos | 17.540,00 | 19.371,00 | 21.117,38 | 23.158,37 | 81.112,45 |
| 317-Recursos do Fundo Municipal de Carceres para o Caramuru | 1.443,32 | 1.610,66 | 1.764,96 | 1.934,76 | 6.753,70 |
| 2.062.000-Função Nacional de Manutenção do Acervo e do Quilombos da Atenção Básica - FNAD | | | | | |
| 3.3.90.30.00.00.00-MATERIAL DE CONSUMO | | | | | |
| 485-Atenção Básica | | | | | |
| 3.3.90.31.00.00.00-DEPREM/ CULTURAS ARTÍSTICAS CULTURA ESPORTIVA E OUTRAS | 92.550,88 | 101.454,06 | 111.173,30 | 121.808,23 | 427.046,47 |
| 485-Atenção Básica | | | | | |
| 3.3.90.39.00.00.00-OUTROS SERVIÇOS DE TERCEIROS - PESSOA JURÍDICA | 125.000,00 | 137.023,00 | 150.152,00 | 164.596,67 | 576.771,67 |

| Órgão / Unidade / Função / Subfunção / Programa / Ação / Natureza da Despesa / Fonte de Recursos | Valores | | | | | Total |
|--|-----------|------------|------------|------------|------------|-------|
| | 2018 | 2019 | 2020 | 2021 | | |
| 1.3.90.39.00.00.00-OUTROS SERVIÇOS DE TERCEIROS - PESSOA JURÍDICA | 20.000,00 | 23.924,00 | 24.024,42 | 20.313,50 | 92.261,78 | |
| 255-Atenção Básica | | | | | | |
| 12.30-Operante/Atividade de Vigilância em Saúde | | | | | | |
| 10-Saúde | | | | | | |
| 304-Vigilância Sanitária | | | | | | |
| 9-ALOCO DE VIGILANCIA EM SAUDE | | | | | | |
| 1.2.063.000-Manuf. Deprod.de Vig. Sanit. em Saude-Mat. Vinc. (EC9) 15% Rec. Propras | | | | | | |
| 1.3.90.04.00.00-CONTRATAÇÃO POR TEMPO DETERMINADO | 15.300,00 | 16.403,00 | 18.018,24 | 10.791,39 | 60.212,63 | |
| 303-Saúde - 49 15% vinc. Rec. Impostos | | | | | | |
| 1.3.90.11.00.00-VERBECAMENTOS E VANTAGENS FIXAS - PESSOAL CIVIL | 85.677,50 | 39.109,00 | 42.856,38 | 46.979,17 | 164.622,73 | |
| 303-Saúde - 49 15% vinc. Rec. Impostos | 40.363,00 | 44.246,00 | 48.483,94 | 53.149,96 | 186.242,90 | |
| 510-Taxa pelo Poder de Polícia | | | | | | |
| 1.3.90.13.00.00-CRÉDITOS PATRONAIS | 8.027,84 | 8.799,68 | 9.642,69 | 10.570,33 | 37.040,54 | |
| 303-Saúde - 49 15% vinc. Rec. Impostos | 9.081,83 | 9.955,52 | 10.909,27 | 11.958,74 | 41.905,36 | |
| 110-Taxa pelo Poder de Polícia | | | | | | |
| 1.3.90.14.00.00-CALHAS - PESSOAL CIVIL | 2.000,00 | 2.000,00 | 2.000,00 | 2.000,00 | 8.000,00 | |
| 303-Saúde - 49 15% vinc. Rec. Impostos | | | | | | |
| 1.3.90.30.00.00-MATERIAL DE CONSUMO | 4.000,00 | 4.288,50 | 4.603,60 | 3.950,32 | 13.842,52 | |
| 303-Saúde - 49 15% vinc. Rec. Impostos | 5.764,42 | 6.318,85 | 6.924,29 | 7.590,90 | 26.597,66 | |
| 510-Taxa pelo Poder de Polícia | | | | | | |
| 1.3.90.33.00.00-PASSEIROS E DESPESAS COM LOCOMOÇÃO | 1.000,00 | 1.096,20 | 1.201,22 | 1.316,77 | 4.614,19 | |
| 303-Saúde - 49 15% vinc. Rec. Impostos | | | | | | |
| 1.3.90.39.00.00-OUTROS SERVIÇOS DE TERCEIROS - PESSOA JURÍDICA | 2.000,00 | 2.192,40 | 2.402,43 | 2.433,55 | 9.228,38 | |
| 303-Saúde - 49 15% vinc. Rec. Impostos | | | | | | |
| 4.4.90.52.00.00-EQUIPAMENTOS E MATERIAL PERMANENTE | 3.000,00 | 3.481,00 | 4.008,08 | 4.583,87 | 15.072,95 | |
| 303-Saúde - 49 15% vinc. Rec. Impostos | | | | | | |
| 2.064.000-PASSAGIUS AéreoBancos de vigilância em Saude - Vigarsa | | | | | | |
| 1.3.90.30.00.00-MATERIAL DE CONSUMO | 30.000,00 | 34.000,00 | 38.000,00 | 44.000,00 | 146.000,00 | |
| 497-Vigilância em Saúde | | | | | | |
| 1.3.90.39.00.00-OUTROS SERVIÇOS DE TERCEIROS - PESSOA JURÍDICA | 12.800,00 | 12.900,00 | 13.300,00 | 12.200,00 | 51.200,00 | |
| 497-Vigilância em Saúde | | | | | | |
| 2.065.000-PASSAGIUS Prog. Man. Vig. Epidemi. Control. de Doenças | | | | | | |
| 1.3.90.11.00.00-VERBECAMENTOS E VANTAGENS FIXAS - PESSOAL CIVIL | 80.384,76 | 164.722,40 | 114.790,28 | 125.800,22 | 440.627,66 | |
| 497-Vigilância em Saúde | | | | | | |
| 1.1.90.13.00.00-CARGAÇÕES PATRONAIS | 21.495,77 | 23.563,64 | 25.821,06 | 28.805,05 | 99.145,54 | |
| 497-Vigilância em Saúde | | | | | | |
| 1.3.90.30.00.00-MATERIAL DE CONSUMO | 10.038,69 | 11.004,42 | 12.058,64 | 13.214,68 | 46.326,42 | |
| 497-Vigilância em Saúde | | | | | | |
| 1.3.90.39.00.00-OUTROS SERVIÇOS DE TERCEIROS - PESSOA JURÍDICA | 4.000,00 | 4.572,20 | 5.207,20 | 7.900,63 | 27.485,13 | |
| 497-Vigilância em Saúde | | | | | | |
| 2.066.000-Inventaria e Filiação de Promoção de Saúde e Prevenção de Doenças e Agravos | | | | | | |
| 1.3.90.30.00.00-MATERIAL DE CONSUMO | | | | | | |

| Órgão / Unidade / Função / Subfunção / Programa / Ação / Natureza da Despesa / Fonte de Recursos | Valores | | | | |
|--|--------------|--------------|--------------|--------------|--------------|
| | 2018 | 2019 | 2020 | 2021 | Total |
| 0-Recursos Ordinários (Livre) - Exercício Corrente | 63.680,00 | | | | 63.680,00 |
| 1.015.000-Contribuição de Fretas Exatas para Rodoviária Não Sazon, Não U. Perim e Bus Cortina | | | | | |
| 4.4.90.51.00.00.00-COMAS E UTILIDADES | | | | | |
| 0-Recursos Ordinários (Livre) - Exercício Corrente | 67.035,34 | | | | 67.035,34 |
| 2.068.000-Manutenção e Ampliação da Rede de Iluminação Pública | | | | | |
| 3.3.90.30.00.00.00-MATERIAL DE CONSUMO | | | | | |
| 0-Recursos Ordinários (Livre) - Exercício Corrente | 50.000,00 | 55.000,00 | 90.000,00 | 65.000,00 | 240.000,00 |
| 507-Capex-Contrato de Iluminação Pública | 59.503,59 | 65.277,83 | 71.476,63 | 78.352,71 | 274.560,76 |
| 3.3.90.39.00.00.00-OUTROS SERVIÇOS DE TERCEIROS - PESSOA JURÍDICA | | | | | |
| 0-Recursos Ordinários (Livre) - Exercício Corrente | 235.000,00 | 380.000,00 | 205.000,00 | 225.000,00 | 785.000,00 |
| 507-Capex-Contrato de Iluminação Pública | 600.000,00 | 657.720,00 | 720.729,58 | 790.063,78 | 2.768.513,34 |
| 452-Serviços Urbanos | | | | | |
| 11-INFRAESTRUTURA E DESENVOLVIMENTO URBANO | | | | | |
| Z064-000-Manutenção do Departamento de Viagem e Transporte | | | | | |
| 3.1.90.04.00.00.00-CONTRATAÇÃO POR TEMPO DETERMINADO | | | | | |
| 0-Recursos Ordinários (Livre) - Exercício Corrente | 5.000,00 | 5.481,00 | 6.006,08 | 6.583,86 | 23.070,94 |
| 3.1.90.11.00.00.00-VENCIMENTOS E VANTAGENS FIXAS - PESSOAL CIVIL | | | | | |
| 0-Recursos Ordinários (Livre) - Exercício Corrente | 402.715,95 | 442.437,22 | 443.748,83 | 530.285,06 | 1.818.207,06 |
| 311-Taxa pela Prestação de Serviços | 399.079,62 | 438.174,88 | 478.175,59 | 524.180,47 | 1.839.610,56 |
| 3.1.90.13.00.00.00-OBRAÇÕES PATRONAIS | | | | | |
| 0-Recursos Ordinários (Livre) - Exercício Corrente | 90.811,29 | 99.427,88 | 128.843,49 | 119.914,23 | 438.006,89 |
| 311-Taxa pela Prestação de Serviços | 89.636,03 | 98.259,01 | 107.672,23 | 118.010,29 | 413.587,56 |
| 3.1.90.14.00.00.00-DIARIAS - PESSOAL CIVIL | | | | | |
| 0-Recursos Ordinários (Livre) - Exercício Corrente | 5.000,00 | 5.000,00 | 5.000,00 | 5.000,00 | 20.000,00 |
| 3.3.90.30.00.00.00-MATERIAL DE CONSUMO | | | | | |
| 0-Recursos Ordinários (Livre) - Exercício Corrente | 280.000,00 | 288.880,00 | 340.394,79 | 375.031,88 | 1.284.296,67 |
| 3.3.90.33.00.00.00-PASSAGENS E DESPESAS COM LOCOMOÇÃO | | | | | |
| 0-Recursos Ordinários (Livre) - Exercício Corrente | 5.000,00 | 5.481,00 | 6.006,08 | 6.583,86 | 23.070,94 |
| 3.3.90.36.00.00.00-OUTROS SERVIÇOS DE TERCEIROS - PESSOA FÍSICA | | | | | |
| 0-Recursos Ordinários (Livre) - Exercício Corrente | 4.000,00 | 4.384,80 | 4.804,86 | 5.287,09 | 18.486,75 |
| 3.3.90.39.00.00.00-OUTROS SERVIÇOS DE TERCEIROS - PESSOA JURÍDICA | | | | | |
| 0-Recursos Ordinários (Livre) - Exercício Corrente | 1.100.000,00 | 1.125.820,00 | 1.321.387,55 | 1.448.430,24 | 4.995.637,79 |
| 2.070.000-Manutenção do Gerenciamento de Transporte | | | | | |
| 3.3.90.30.00.00.00-MATERIAL DE CONSUMO | | | | | |
| 0-Recursos Ordinários (Livre) - Exercício Corrente | 12.104,63 | 13.249,09 | 14.540,27 | 15.939,05 | 55.832,04 |
| 509-Gerenciamento de Transporte | 7.895,37 | 8.634,92 | 9.484,09 | 10.298,42 | 36.312,79 |
| 3.3.90-Desparramento de Obras e Vias Públicas | | | | | |
| 26-Transporte | | | | | |
| 782-Transporte Rodoviário | | | | | |
| 12-INFRA-ESTRUTURA E DESENVOLVIMENTO URBANO | | | | | |
| 2.071.000-Manutenção do Departamento de Obras e Vias Públicas | | | | | |
| 3.1.90.11.00.00.00-VENCIMENTOS E VANTAGENS FIXAS - PESSOAL CIVIL | | | | | |

| Órgão / Unidade / Função / Subfunção / Programa / Ação / Natureza da Despesa / Fonte de Recursos | Valores | | | | | Total |
|--|------------|------------|------------|------------|------------|-------|
| | 2018 | 2019 | 2020 | 2021 | | |
| 3.3.90.14.00.00.00-OUTROS MATERIAIS - PESSOAL CIVIL | | | | | | |
| 0-Recursos Ordinários (Livre) - Exercício Corrente | 3.000,00 | 3.000,00 | 4.000,00 | 4.000,00 | 14.000,00 | |
| 3.3.90.30.00.00.00-MATERIAL DE CONSUMO | | | | | | |
| 0-Recursos Ordinários (Livre) - Exercício Corrente | 12.000,00 | 13.154,40 | 14.414,58 | 15.801,28 | 55.370,27 | |
| 3.3.90.33.00.00-PASSAGENS E DESPESAS COM LOCOMOÇÃO | | | | | | |
| 0-Recursos Ordinários (Livre) - Exercício Corrente | 5.000,00 | 5.481,00 | 6.006,08 | 6.583,86 | 23.070,94 | |
| 3.3.90.36.00.00-OUTROS SERVIÇOS DE TERCEIROS - PESSOA FÍSICA | | | | | | |
| 0-Recursos Ordinários (Livre) - Exercício Corrente | 3.000,00 | 3.288,60 | 3.603,65 | 3.950,32 | 13.842,57 | |
| 3.3.90.39.00.00-OUTROS SERVIÇOS DE TERCEIROS - PESSOA JURÍDICA | | | | | | |
| 0-Recursos Ordinários (Livre) - Exercício Corrente | 2.000,00 | 7.672,40 | 8.408,51 | 9.217,41 | 32.298,32 | |
| 4.4.90.52.00.00-EQUIPAMENTOS E MATERIAL PERMANENTE | | | | | | |
| 0-Recursos Ordinários (Livre) - Exercício Corrente | 5.000,00 | 5.481,00 | 6.006,08 | 6.583,86 | 23.070,94 | |
| 2.074.000-Manutenção do Departamento de Desenvolvimento Econômico | | | | | | |
| 3.1.90.11.00.00-VENCIMENTOS E VANTAGENS FISCAIS - PESSOAL CIVIL | | | | | | |
| 0-Recursos Ordinários (Livre) - Exercício Corrente | 166.828,18 | 183.920,87 | 200.444,70 | 218.227,48 | 769.461,23 | |
| 3.1.90.13.00.00-DOBANÇAS PATRONAIS | | | | | | |
| 0-Recursos Ordinários (Livre) - Exercício Corrente | 37.548,34 | 41.157,20 | 45.100,06 | 49.438,68 | 173.244,28 | |
| 3.3.90.14.00.00-OUTROS MATERIAIS - PESSOAL CIVIL | | | | | | |
| 0-Recursos Ordinários (Livre) - Exercício Corrente | 3.000,00 | 3.000,00 | 4.000,00 | 4.000,00 | 14.000,00 | |
| 3.3.90.30.00.00-MATERIAL DE CONSUMO | | | | | | |
| 0-Recursos Ordinários (Livre) - Exercício Corrente | 25.000,00 | 27.405,00 | 30.070,40 | 32.918,12 | 115.394,52 | |
| 3.3.90.33.00.00-PASSAGENS E DESPESAS COM LOCOMOÇÃO | | | | | | |
| 0-Recursos Ordinários (Livre) - Exercício Corrente | 3.000,00 | 3.481,00 | 3.000,08 | 3.583,86 | 13.070,94 | |
| 3.3.90.36.00.00-OUTROS SERVIÇOS DE TERCEIROS - PESSOA FÍSICA | | | | | | |
| 0-Recursos Ordinários (Livre) - Exercício Corrente | 4.000,00 | 4.481,00 | 5.006,08 | 5.583,86 | 18.070,94 | |
| 3.3.90.39.00.00-OUTROS SERVIÇOS DE TERCEIROS - PESSOA JURÍDICA | | | | | | |
| 0-Recursos Ordinários (Livre) - Exercício Corrente | 35.000,00 | 38.167,00 | 42.042,55 | 46.087,07 | 151.496,62 | |
| 4.4.90.52.00.00-EQUIPAMENTOS E MATERIAL PERMANENTE | | | | | | |
| 0-Recursos Ordinários (Livre) - Exercício Corrente | 5.000,00 | 5.481,00 | 6.006,08 | 6.583,86 | 23.070,94 | |
| 2.075.000-Realização de Férias e Exposições | | | | | | |
| 3.3.90.30.00.00-MATERIAL DE CONSUMO | | | | | | |
| 0-Recursos Ordinários (Livre) - Exercício Corrente | - | 581.000,00 | - | - | 581.000,00 | |
| 3.3.90.31.00.00-PREQ. C.A.S. TUAIS, ARTÍSTICAS, CIENTÍF. DESPORT. E OUTRAS | | | | | | |
| 0-Recursos Ordinários (Livre) - Exercício Corrente | - | 25.000,00 | - | - | 25.000,00 | |
| 3.3.90.39.00.00-OUTROS SERVIÇOS DE TERCEIROS - PESSOA JURÍDICA | | | | | | |
| 0-Recursos Ordinários (Livre) - Exercício Corrente | - | 652.000,00 | - | - | 652.000,00 | |
| 15-Sec. Munic. de Assistência Social - SMAAS | | | | | | |
| 15.10-Cabinete do Secretário | | | | | | |
| 8-Assistência Social | | | | | | |
| 122-Administração Geral | | | | | | |
| 10-PROTEÇÃO E ASSISTÊNCIA SOCIAL | | | | | | |
| 2.074.000-Manutenção do Gabinete do Secretário | | | | | | |

| Órgão / Unidade / Função / Subfunção / Programa / Ação / Natureza da Despesa / Fonte de Recursos | Valores | | | | | Total |
|--|------------|------------|------------|------------|--------------|-------|
| | 2018 | 2019 | 2020 | 2021 | | |
| 3.1.90.11.00.00-00-RENDIMENTOS E VANTAGENS FISCAS - PESSOAL CIVIL | | | | | | |
| 0 Recursos Ordinários (Livre) - Exercício Corrente | 41.879,55 | 89.308,17 | 91.754,53 | 107.158,32 | 329.900,57 | |
| 3.1.90.13.00.00-00-CONTRIBUIÇÕES PATRONAIS | | | | | | |
| 0 Recursos Ordinários (Livre) - Exercício Corrente | 18.310,42 | 20.071,88 | 21.994,72 | 24.110,67 | 84.487,69 | |
| 3.1.90.14.00.00-00-CULATIAS - PESSOAL CIVIL | | | | | | |
| 0 Recursos Ordinários (Livre) - Exercício Corrente | 5.900,00 | 6.640,58 | 7.087,32 | 7.788,96 | 27.424,86 | |
| 3.1.90.30.00.00-00-MATERIAL DE CONSUMO | | | | | | |
| 0 Recursos Ordinários (Livre) - Exercício Corrente | 3.000,00 | 4.288,50 | 3.663,63 | 3.950,32 | 13.902,45 | |
| 3.1.90.33.00.00-00-ASSALÁRIOS E OUTRAS COM LOCOMOÇÃO | | | | | | |
| 0 Recursos Ordinários (Livre) - Exercício Corrente | 3.000,00 | 1.288,40 | 3.603,63 | 3.950,32 | 12.842,35 | |
| 3.1.90.39.00.00-00-OUTROS SERVIÇOS DE TERCEIROS - PESSOAL JURÍDICO | | | | | | |
| 0 Recursos Ordinários (Livre) - Exercício Corrente | 5.000,00 | 5.481,00 | 6.006,08 | 6.583,86 | 23.070,94 | |
| 4.4.90.32.00.00-00-EQUIPAMENTOS E MATERIAL PERMANENTE | | | | | | |
| 0 Recursos Ordinários (Livre) - Exercício Corrente | 3.000,00 | 3.208,60 | 3.603,63 | 3.950,32 | 13.862,55 | |
| 13.20-Departamento de Serviços Assistenciais | | | | | | |
| 8 Assistência Social | | | | | | |
| 268 Assistência Comunitária | | | | | | |
| 10-PROMOÇÃO E ASSISTÊNCIA SOCIAL | | | | | | |
| 2.077.000 Manutenção do Departamento de Serviços Assistenciais | | | | | | |
| 3.1.90.11.00.00-00-RENDIMENTOS E VANTAGENS FISCAS - PESSOAL CIVIL | 188.633,10 | 201.278,64 | 220.538,99 | 241.778,76 | 851.229,49 | |
| 0 Recursos Ordinários (Livre) - Exercício Corrente | | | | | | |
| 3.1.90.13.00.00-00-CONTRIBUIÇÕES PATRONAIS | | | | | | |
| 0 Recursos Ordinários (Livre) - Exercício Corrente | 41.812,93 | 45.287,25 | 48.633,72 | 54.399,22 | 190.633,12 | |
| 3.1.90.14.00.00-00-CULATIAS - PESSOAL CIVIL | | | | | | |
| 0 Recursos Ordinários (Livre) - Exercício Corrente | 15.000,00 | 16.443,00 | 17.468,24 | 19.751,59 | 68.662,83 | |
| 3.1.90.30.00.00-00-MATERIAL DE CONSUMO | | | | | | |
| 0 Recursos Ordinários (Livre) - Exercício Corrente | 5.000,00 | 5.000,00 | 6.000,00 | 6.000,00 | 22.000,00 | |
| 3.1.90.33.00.00-00-ASSALÁRIOS E OUTRAS COM LOCOMOÇÃO | | | | | | |
| 0 Recursos Ordinários (Livre) - Exercício Corrente | 20.000,00 | 21.624,00 | 24.024,31 | 26.335,46 | 92.083,77 | |
| 3.1.90.39.00.00-00-OUTROS SERVIÇOS DE TERCEIROS - PESSOA JURÍDICA | | | | | | |
| 0 Recursos Ordinários (Livre) - Exercício Corrente | 15.000,00 | 16.443,00 | 18.018,24 | 19.751,59 | 69.212,83 | |
| 3.3.90.33.00.00-00-ASSALÁRIOS E OUTRAS COM LOCOMOÇÃO | | | | | | |
| 0 Recursos Ordinários (Livre) - Exercício Corrente | 3.000,00 | 3.288,60 | 3.603,63 | 3.950,32 | 13.842,57 | |
| 3.3.90.39.00.00-00-OUTROS SERVIÇOS DE TERCEIROS - PESSOA JURÍDICA | | | | | | |
| 0 Recursos Ordinários (Livre) - Exercício Corrente | 110.000,00 | 121.263,30 | 132.199,84 | 143.428,88 | 506.891,73 | |
| 4.4.90.52.00.00-00-EQUIPAMENTOS E MATERIAL PERMANENTE | | | | | | |
| 0 Recursos Ordinários (Livre) - Exercício Corrente | 10.000,00 | 10.982,00 | 12.012,18 | 13.167,73 | 46.141,93 | |
| 2.078.000 Manutenção do Centro de Referência de Assistência Social - CRAS | | | | | | |
| 3.1.90.11.00.00-00-RENDIMENTOS E VANTAGENS FISCAS - PESSOAL CIVIL | 736.434,22 | 281.130,90 | 308.062,91 | 337.698,56 | 1.363.326,59 | |
| 0 Recursos Ordinários (Livre) - Exercício Corrente | | | | | | |
| 3.1.90.13.00.00-00-CONTRIBUIÇÕES PATRONAIS | | | | | | |
| 0 Recursos Ordinários (Livre) - Exercício Corrente | 57.203,32 | 63.254,28 | 69.314,33 | 75.382,18 | 265.154,03 | |

| Órgão / Unidade / Função / Subfunção / Programa / Ação / Natureza da Despesa / Fonte de Recursos | Valores | | | | |
|--|-----------|-----------|-----------|-----------|------------|
| | 2018 | 2019 | 2020 | 2021 | Total |
| 3.1.91.13.99.00.00-OUTRAS OBRIGAÇÕES PATRONAIS | | | | | |
| 0-Recursos Ordinários (Livre) - Exercício Corrente | 5.010,00 | 5.431,96 | 8.014,09 | 8.597,03 | 26.153,08 |
| 3.1.91.14.00.00-OUROS - PESSOAL CIVIL | | | | | |
| 0-Recursos Ordinários (Livre) - Exercício Corrente | 1.000,00 | 4.300,00 | 4.000,00 | 5.000,00 | 16.000,00 |
| 3.1.90.30.00.00-00-MATERIAL DE CONSUMO | | | | | |
| 0-Recursos Ordinários (Livre) - Exercício Corrente | 5.000,00 | 5.481,00 | 6.006,08 | 6.583,86 | 23.070,94 |
| 3.1.90.33.00.00-PASSAGENS E DESPESAS COM LOCOMOÇÃO | | | | | |
| 0-Recursos Ordinários (Livre) - Exercício Corrente | 3.000,00 | 4.208,00 | 3.803,63 | 3.950,32 | 13.842,57 |
| 3.1.90.39.00.00-OUTROS SERVIÇOS DE TERCEIROS - PESSOA JURÍDICA | | | | | |
| 0-Recursos Ordinários (Livre) - Exercício Corrente | 47.000,00 | 50.810,00 | 56.966,80 | 60.838,63 | 216.709,43 |
| 4.4.90.53.00.00-EQUIPAMENTOS E MATERIAL PERMANENTE | | | | | |
| 0-Recursos Ordinários (Livre) - Exercício Corrente | 5.000,00 | 5.481,00 | 6.006,08 | 6.583,86 | 23.070,94 |
| 15.90-Fundo Municipal de Assistência Social | | | | | |
| 8-Assistência Social | | | | | |
| 144-Assistência Comunitária | | | | | |
| 16-PROTEÇÃO E ASSISTÊNCIA SOCIAL | | | | | |
| 1.012-000-Atendimento de saúde e ação comunitária dos serviços socioassistenciais | | | | | |
| 3.1.90.30.00.00-MATERIAL DE CONSUMO | | | | | |
| 0-Recursos Ordinários (Livre) - Exercício Corrente | - | 25.000,00 | - | - | 25.000,00 |
| 3.1.90.32.00.00-MATERIAL, SEM OUV SERVIÇO PARA CONTRIBUIÇÃO GRATUITA | | | | | |
| 0-Recursos Ordinários (Livre) - Exercício Corrente | - | 3.000,00 | - | - | 3.000,00 |
| 3.1.90.39.00.00-OUTROS SERVIÇOS DE TERCEIROS - PESSOA JURÍDICA | | | | | |
| 0-Recursos Ordinários (Livre) - Exercício Corrente | - | 20.000,00 | - | - | 20.000,00 |
| 3.279-000-Serviços de Proteção e Atendimento Integral à Família - PAIF - PNUF | | | | | |
| 3.1.90.14.00.00-OUROS - PESSOAL CIVIL | | | | | |
| 0-Recursos Ordinários (Livre) - Exercício Corrente | 2.000,00 | 2.000,00 | 2.000,00 | 3.000,00 | 8.000,00 |
| 3.34-Flores de Financiamento de Proteção Social Básica - SUAS | | | | | |
| 0-Recursos Ordinários (Livre) - Exercício Corrente | 2.000,00 | 2.000,00 | 2.000,00 | 3.000,00 | 8.000,00 |
| 3.3.90.30.00.00-MATERIAL DE CONSUMO | | | | | |
| 0-Recursos Ordinários (Livre) - Exercício Corrente | 15.000,00 | 16.443,00 | 18.018,24 | 19.751,59 | 69.212,83 |
| 3.34-Flores de Financiamento de Proteção Social Básica - SUAS | | | | | |
| 0-Recursos Ordinários (Livre) - Exercício Corrente | 51.039,63 | 55.949,64 | 61.309,62 | 67.207,61 | 235.506,50 |
| 3.3.90.33.00.00-PASSAGENS E DESPESAS COM LOCOMOÇÃO | | | | | |
| 0-Recursos Ordinários (Livre) - Exercício Corrente | 5.000,00 | 5.481,00 | 6.006,08 | 6.583,86 | 23.070,94 |
| 3.3.90.39.00.00-OUTROS SERVIÇOS DE TERCEIROS - PESSOA JURÍDICA | | | | | |
| 0-Recursos Ordinários (Livre) - Exercício Corrente | 16.000,00 | 17.741,60 | 19.621,89 | 20.701,41 | 74.065,90 |
| 3.34-Flores de Financiamento de Proteção Social Básica - SUAS | | | | | |
| 0-Recursos Ordinários (Livre) - Exercício Corrente | 69.000,00 | 69.573,00 | 76.079,03 | 81.590,23 | 296.922,26 |
| 4.4.90.52.00.00-EQUIPAMENTOS E MATERIAL PERMANENTE | | | | | |
| 0-Recursos Ordinários (Livre) - Exercício Corrente | 5.000,00 | 5.481,00 | 6.006,08 | 6.583,87 | 23.070,95 |
| 7.280-000-Manutenção do Conselho Municipal de Assistência Social - CMASS | | | | | |
| 3.1.90.30.00.00-MATERIAL DE CONSUMO | | | | | |
| 0-Recursos Ordinários (Livre) - Exercício Corrente | 3.500,00 | 3.836,70 | 4.704,29 | 4.608,71 | 16.188,67 |
| 3.1.90.39.00.00-OUTROS SERVIÇOS DE TERCEIROS - PESSOA JURÍDICA | | | | | |
| 0-Recursos Ordinários (Livre) - Exercício Corrente | 2.500,00 | 2.740,70 | 3.003,04 | 3.291,93 | 11.535,67 |


| Órgão / Unidade / Função / Subfunção / Programa / Ação / Natureza da Despesa / Fonte de Recursos | Valores | | | | |
|---|-----------|-----------|-----------|-----------|------------|
| | 2018 | 2019 | 2020 | 2021 | Total |
| 2.081.000-Indicador de Gestão Descentralizada do Programa Bolsa Família - R\$0 M/Programa Bolsa Família | | | | | |
| 3.3.90.30.00.00.00-MATERIAL DE CONSUMO | 4.539,87 | 7.287,66 | 7.963,91 | 8.720,03 | 30.511,47 |
| 940-Gestão do Programa Bolsa Família e Cadastro Único - Portaria MDS 113/2015 | | | | | |
| 3.3.90.33.00.00.00-PASSAGIUMS E DESPESAS COM LOCOMOÇÃO | 1.000,00 | 3.288,60 | 3.603,95 | 3.900,32 | 13.892,87 |
| 940-Gestão do Programa Bolsa Família e Cadastro Único - Portaria MDS 113/2015 | | | | | |
| 3.3.90.39.00.00.00-OUTROS SERVIÇOS DE TERCEIROS - PESSOA JURÍDICA | 7.000,00 | 7.673,40 | 8.408,51 | 9.217,81 | 32.299,72 |
| 4.4.90.52.00.00.00-EQUIPAMENTOS E MATERIAL PERMANENTE | | | | | |
| 940-Gestão do Programa Bolsa Família e Cadastro Único - Portaria MDS 113/2015 | | | | | |
| 2.082.000-Índice de Gestão Descentralizada do Sistema Único de Assistência Social - R\$0 M/50% | | | | | |
| 3.3.90.30.00.00.00-MATERIAL DE CONSUMO | 4.748,86 | 5.157,59 | 5.603,80 | 6.094,78 | 21.605,03 |
| 933-IGDS/Plan. Portaria MDS 337/2011 | | | | | |
| 3.3.90.33.00.00.00-PASSAGIUMS E DESPESAS COM LOCOMOÇÃO | 3.000,00 | 3.288,60 | 3.603,95 | 3.900,32 | 13.892,87 |
| 933-IGDS/Plan. Portaria MDS 337/2011 | | | | | |
| 3.3.90.39.00.00.00-OUTROS SERVIÇOS DE TERCEIROS - PESSOA JURÍDICA | 5.000,00 | 5.481,00 | 6.006,59 | 6.543,86 | 23.031,45 |
| 933-IGDS/Plan. Portaria MDS 337/2011 | | | | | |
| 4.4.90.52.00.00.00-EQUIPAMENTOS E MATERIAL PERMANENTE | | | | | |
| 933-IGDS/Plan. Portaria MDS 337/2011 | 2.000,00 | 2.192,40 | 2.402,42 | 2.633,53 | 9.228,37 |
| 2.083.000-Fundo de Treinção de Média Complexidade - FTMC - Pessoa com Deficiência | | | | | |
| 3.3.90.43.00.00.00-SUBVENÇÕES SOCIAIS | 24.110,71 | 15.518,27 | 17.050,63 | 18.719,00 | 65.418,61 |
| 938-Princípio Social Especial de Média Complexidade - Portaria MDS 113/2015 | | | | | |
| 2.084.000-Parceria com a Associação de Pais e Amigos dos Excepcionais - APAE | | | | | |
| 3.3.50.43.00.00.00-SUBVENÇÕES SOCIAIS | | | | | |
| 0-Recursos Ordinários (Livre) - Exercício Corrente | 68.000,00 | 74.541,60 | 81.682,88 | 89.540,58 | 313.765,06 |
| 2.085.000-Benefício Eventual - FUNERAL (Lei Nº 10699/2013 em 19/4/2013) | | | | | |
| 3.3.90.39.00.00.00-OUTROS SERVIÇOS DE TERCEIROS - PESSOA JURÍDICA | 20.000,00 | 21.924,00 | 24.024,32 | 26.335,46 | 92.283,78 |
| 0-Recursos Ordinários (Livre) - Exercício Corrente | | | | | |
| 2.086.000-Serviço Assistencial de Apoio com Limpeza de Força | | | | | |
| 3.3.90.39.00.00.00-OUTROS SERVIÇOS DE TERCEIROS - PESSOA JURÍDICA | 28.000,00 | 30.693,90 | 33.634,05 | 36.689,64 | 129.017,59 |
| 0-Recursos Ordinários (Livre) - Exercício Corrente | | | | | |
| 2.087.000-Serviço Assistencial de Apoio com Cesta Básica de Alimentos | | | | | |
| 3.3.90.32.00.00.00-MATERIAL, BEM OU SERVIÇO PARA DISTRIBUIÇÃO GRATUITA | 46.000,00 | 50.425,30 | 55.233,93 | 60.571,56 | 212.230,79 |
| 0-Recursos Ordinários (Livre) - Exercício Corrente | | | | | |
| 2.088.000-Serviço Assistencial de Apoio com Passagem Rodoviária | | | | | |
| 3.3.90.39.00.00.00-OUTROS SERVIÇOS DE TERCEIROS - PESSOA JURÍDICA | 10.000,00 | 10.962,00 | 12.012,18 | 13.167,73 | 46.149,91 |
| 0-Recursos Ordinários (Livre) - Exercício Corrente | | | | | |
| 2.089.000-Serviço Assistencial de Apoio com Fonegrafia | | | | | |
| 3.3.90.39.00.00.00-OUTROS SERVIÇOS DE TERCEIROS - PESSOA JURÍDICA | 2.000,00 | 2.192,40 | 2.402,42 | 2.633,53 | 9.228,37 |
| 0-Recursos Ordinários (Livre) - Exercício Corrente | | | | | |
| 2.090.000-Campanha do Agasalho | | | | | |
| 3.3.90.32.00.00.00-MATERIAL, BEM OU SERVIÇO PARA DISTRIBUIÇÃO GRATUITA | 26.000,00 | 27.406,00 | 30.030,40 | 33.619,32 | 117.065,72 |
| 0-Recursos Ordinários (Livre) - Exercício Corrente | | | | | |

Dados Enviados ao Legislativo

| Órgão / Unidade / Função / Subfunção / Programa / Ação / Natureza da Despesa / Fonte de Recursos | Valores | | | | | Total |
|--|------------|------------|------------|------------|--------------|-------|
| | 2018 | 2019 | 2020 | 2021 | | |
| 15.40-Fundo Mun. dos Direitos da Pessoa Idosa R. Assistência Social | | | | | | |
| 244-Atividade Comunitária | | | | | | |
| 10-PROMOÇÃO E ASSISTÊNCIA SOCIAL | | | | | | |
| 2.091.000-Manutenção de Conselho Municipal dos Direitos do Idoso - CMID | | | | | | |
| 3.3.90.30.00.00-00-MATERIAL DE CONSUMO | | | | | | |
| 0-Recursos Ordinários (Livre) - Exercício Corrente | - 1.500,00 | 3.836,79 | 4.204,26 | 4.608,71 | 16.149,87 | |
| 3.3.90.39.00.00-00-OUTROS SERVIÇOS DE TERCEIROS - PESSOA JURÍDICA | | | | | | |
| 0-Recursos Ordinários (Livre) - Exercício Corrente | 2.500,00 | 2.740,59 | 3.003,04 | 3.281,93 | 11.525,47 | |
| 2.092.000-Prezaria com Centro de Convivência dos Idosos de Cui Abui | | | | | | |
| 3.3.50.43.00.00-00-SUBVENÇÕES SOCIAIS | | | | | | |
| 0-Recursos Ordinários (Livre) - Exercício Corrente | 92.000,00 | 100.850,40 | 110.531,87 | 121.143,11 | 424.525,38 | |
| 15.50-Fundo Municipal Direitos da Criança e Adulto | | | | | | |
| R. Assistência Social | | | | | | |
| 243-Atividade à Criança e ao Adolescente | | | | | | |
| 17-Orçamento para Atendimento à Criança e ao Adolescente | | | | | | |
| 6.001.000-Mantenção do Conselho Municipal dos Direitos da Criança e do Adolescente - CMCA | | | | | | |
| 3.3.90.30.00.00-00-MATERIAL DE CONSUMO | | | | | | |
| 0-Recursos Ordinários (Livre) - Exercício Corrente | 2.500,00 | 2.740,59 | 3.003,04 | 3.281,93 | 11.525,47 | |
| 3.3.90.39.00.00-00-OUTROS SERVIÇOS DE TERCEIROS - PESSOA JURÍDICA | | | | | | |
| 0-Recursos Ordinários (Livre) - Exercício Corrente | 2.500,00 | 2.740,59 | 3.003,04 | 3.281,93 | 11.525,47 | |
| 6.002.000-Benefício Especial - Natalidade | | | | | | |
| 3.3.90.32.00.00-00-MATERIAL, BEM OU SERVIÇO PARA DISTRIBUIÇÃO GRATUITA | | | | | | |
| 0-Recursos Ordinários (Livre) - Exercício Corrente | 14.000,00 | 15.346,80 | 16.817,02 | 18.434,82 | 64.598,64 | |
| 6.003.000-Prezaria com a Associação de Proteção à Vulnerabilidade e Infância - APVI | | | | | | |
| 3.3.50.43.00.00-00-SUBVENÇÕES SOCIAIS | | | | | | |
| 0-Recursos Ordinários (Livre) - Exercício Corrente | 324.000,00 | 335.928,80 | 348.950,78 | 363.279,84 | 1.372.159,42 | |
| 6.004.000-Mantenção do Conselho Tutar | | | | | | |
| 3.1.90.11.00.00-00-VENCIMENTOS E VANTAGENS FIXAS - PESSOAL CIVIL | | | | | | |
| 0-Recursos Ordinários (Livre) - Exercício Corrente | 60.167,94 | 87.860,10 | 96.296,01 | 105.562,97 | 349.887,02 | |
| 3.1.90.13.00.00-00-CARGOS,DETS.PATRONAIS | | | | | | |
| 0-Recursos Ordinários (Livre) - Exercício Corrente | 18.837,79 | 19.273,02 | 21.687,28 | 23.751,87 | 83.549,96 | |
| 3.3.90.14.00.00-00-CALHAS - PESSOAL CIVIL | | | | | | |
| 0-Recursos Ordinários (Livre) - Exercício Corrente | 4.000,00 | 4.000,00 | 4.000,00 | 4.000,00 | 16.000,00 | |
| 3.3.90.30.00.00-00-MATERIAL DE CONSUMO | | | | | | |
| 0-Recursos Ordinários (Livre) - Exercício Corrente | 13.000,00 | 14.443,00 | 16.028,28 | 17.793,59 | 61.274,88 | |
| 3.1.90.13.00.00-00-PASSAGENS E DESPESAS COM LOCOMOÇÃO | | | | | | |
| 0-Recursos Ordinários (Livre) - Exercício Corrente | 3.000,00 | 3.288,60 | 3.603,60 | 3.950,32 | 13.842,52 | |
| 3.3.90.39.00.00-00-OUTROS SERVIÇOS DE TERCEIROS - PESSOA JURÍDICA | | | | | | |
| 0-Recursos Ordinários (Livre) - Exercício Corrente | 10.000,00 | 11.154,40 | 12.424,68 | 13.843,27 | 47.672,35 | |
| 4.4.90.52.00.00-00-EDIFICAÇÕES E MATERIAL PERMANENTE | | | | | | |
| 0-Recursos Ordinários (Livre) - Exercício Corrente | 5.000,00 | 5.481,00 | 6.004,08 | 6.583,98 | 23.071,94 | |

| Órgão / Unidade / Função / Subfunção / Programa / Ação / Natureza da Despesa / Fonte de Recursos | Valores: | | | | | Total |
|--|------------|------------|------------|------------|--------------|-------|
| | 2018 | 2019 | 2020 | 2021 | | |
| 6.005.000-Serviço de Consultoria e Fortalecimento de Vínculos - ACIV | | | | | | |
| 3.3.90.30.00.00.00.00-MATERIAL DE CONSUMO | | | | | | |
| 0-Recurso Ordinatário (Livre) - Exercício Corrente | 15.000,00 | 18.500,00 | 18.000,00 | 20.000,00 | 69.500,00 | |
| 994-Alínea de Financiamento da Previdência Social Básica - SUAS | 88.518,93 | 42.005,21 | 46.029,31 | 50.437,83 | 178.831,28 | |
| 3.3.90.33.00.00.00-PASSAGENS E DESPESAS COM LOCOMOÇÃO | | | | | | |
| 934-Alínea de Financiamento da Previdência Social Básica - SUAS | 5.000,00 | 5.481,00 | 6.006,08 | 6.583,86 | 23.070,94 | |
| 3.3.90.39.00.00.00-OUTROS SERVIÇOS DE TERCEIROS - PESSOA JURÍDICA | | | | | | |
| 0-Recurso Ordinatário (Livre) - Exercício Corrente | 15.000,00 | 16.500,00 | 18.000,00 | 20.000,00 | 69.500,00 | |
| 934-Alínea de Financiamento da Previdência Social Básica - SUAS | 75.000,00 | 82.215,00 | 90.091,20 | 98.127,97 | 346.094,17 | |
| 6.006.000-Atividade com a Associação das Crianças e Adolescentes de Ceu Azul - ACANU | | | | | | |
| 3.3.90.43.00.00.00-SUBVENÇÕES SOCIAIS | | | | | | |
| 0-Recurso Ordinatário (Livre) - Exercício Corrente | 762.000,00 | 833.112,00 | 912.925,00 | 995.500,00 | 3.503.537,00 | |
| 6.007.000-Programa de Alimentação - Casa Lar - Le Municipal (P9812/2010) | | | | | | |
| 3.1.90.04.00.00.00-CONTRATAÇÃO POR TEMPO DETERMINADO | | | | | | |
| 0-Recurso Ordinatário (Livre) - Exercício Corrente | 58.940,95 | 63.207,27 | 72.061,01 | 78.828,62 | 272.878,87 | |
| 3.1.90.13.00.00.00-ORÇAMENTOS PATRONAIS | | | | | | |
| 0-Recurso Ordinatário (Livre) - Exercício Corrente | 13.486,71 | 14.784,34 | 16.200,46 | 17.258,94 | 61.730,45 | |
| 3.1.90.30.00.00.00-MATERIAL DE CONSUMO | | | | | | |
| 0-Recurso Ordinatário (Livre) - Exercício Corrente | 20.000,00 | 27.405,00 | 30.000,00 | 32.929,32 | 115.364,32 | |
| 3.1.90.33.00.00.00-PASSAGENS E DESPESAS COM LOCOMOÇÃO | | | | | | |
| 0-Recurso Ordinatário (Livre) - Exercício Corrente | 1.000,00 | 1.288,40 | 1.401,63 | 1.500,32 | 5.190,37 | |
| 3.1.90.39.00.00.00-OUTROS SERVIÇOS DE TERCEIROS - PESSOA JURÍDICA | | | | | | |
| 0-Recurso Ordinatário (Livre) - Exercício Corrente | 18.000,00 | 19.781,90 | 21.821,88 | 23.701,92 | 83.055,42 | |
| 3.1.90.43.00.00.00-SUBVENÇÕES SOCIAIS | | | | | | |
| 0-Serviço Ordinatário (Livre) - Exercício Corrente | 205.112,38 | 224.844,05 | 246.394,13 | 270.086,26 | 946.436,87 | |
| 6.009.000-Programa Família Acolhedora | | | | | | |
| 3.3.90.30.00.00.00-MATERIAL DE CONSUMO | | | | | | |
| 0-Recurso Ordinatário (Livre) - Exercício Corrente | 40.000,00 | | | | 40.000,00 | |
| 3.3.90.39.00.00.00-OUTROS SERVIÇOS DE TERCEIROS - PESSOA JURÍDICA | | | | | | |
| 0-Recurso Ordinatário (Livre) - Exercício Corrente | 26.000,00 | | | | 26.000,00 | |
| 6.110.000-Sistema de Garantia da Criança e do Adolescente-Vítima ou Testemunha de Violência | | | | | | |
| 3.3.90.30.00.00.00-MATERIAL DE CONSUMO | | | | | | |
| 0-Recurso Ordinatário (Livre) - Exercício Corrente | | 25.000,00 | | | 25.000,00 | |
| 3.3.90.32.00.00.00-MATERIAL SEM OU SERVIÇO PARA DISTRIBUIÇÃO GRATUITA | | | | | | |
| 0-Recurso Ordinatário (Livre) - Exercício Corrente | | 5.000,00 | | | 5.000,00 | |
| 3.3.90.39.00.00.00-OUTROS SERVIÇOS DE TERCEIROS - PESSOA JURÍDICA | | | | | | |
| 0-Recurso Ordinatário (Livre) - Exercício Corrente | | 20.000,00 | | | 20.000,00 | |
| 15.660-FundoMun de Habitação e Inovação Social | | | | | | |
| B-Ajudância Social | | | | | | |
| 234-Ajudância Comunitária | | | | | | |
| 16-PROMOÇÃO E ASSISTÊNCIA SOCIAL | | | | | | |

| Órgão / Unidade / Função / Subfunção / Programa / Ação / Natureza da Despesa / Fonte de Recursos | Valores | | | | | Total |
|--|----------------------|----------------------|----------------------|----------------------|-----------------------|-------|
| | 2018 | 2019 | 2020 | 2021 | | |
| 2.043.000 Aplicação do Conselho Gestor do Fundo Municipal de Habitação de Interesse Social - FPHIS | | | | | | |
| 3.3.90.30.00.00.00 MATERIAL DE CONSUMO | | | | | | |
| 0 Materiais Consumíveis (Líquidos) - Exercício Corrente | 3.500,00 | 8.898,70 | 4.304,28 | 4.608,71 | 26.109,69 | |
| 3.3.90.39.00.00.00 OUTROS SERVIÇOS DE TERCEIROS - PESSOA JURÍDICA | | | | | | |
| 0 Recursos Ordinários (Líquido) - Exercício Corrente | 2.500,00 | 2.760,36 | 3.003,06 | 3.295,93 | 11.539,47 | |
| 2.094.000 Serviço Assistencial de Apoio com Tarefa de Fecund. (Lei nº 1067/2011 de 19/4/2011) | | | | | | |
| 3.3.90.33.00.00.00 MATERIAL, BEM OU SERVIÇO PARA DISTRIBUIÇÃO GRATUITA | | | | | | |
| 0 Recursos Ordinários (Líquido) - Exercício Corrente | 7.000,00 | 7.673,40 | 8.408,51 | 9.217,41 | 32.299,32 | |
| 2.095.000 Serviço Assistencial de Apoio com Tarefa de Fecund. (Lei nº 1067/2011 de 19/4/2011) | | | | | | |
| 3.3.90.39.00.00.00 OUTROS SERVIÇOS DE TERCEIROS - PESSOA JURÍDICA | | | | | | |
| 0 Recursos Ordinários (Líquido) - Exercício Corrente | 5.000,00 | 5.481,00 | 6.006,08 | 6.543,86 | 23.030,94 | |
| 2.096.000 Serviço Assistencial de Apoio para a Reforma Habitacional de Interesse Social (Lei nº 1067/2011 de 1 | | | | | | |
| 3.3.90.33.00.00 MATERIAL, BEM OU SERVIÇO PARA DISTRIBUIÇÃO GRATUITA | | | | | | |
| 0 Recursos Ordinários (Líquido) - Exercício Corrente | 35.000,00 | 38.867,00 | 47.042,56 | 46.087,05 | 162.096,61 | |
| 2.097.000 Serviço Assistencial de Apoio para Construção de Habitações de Interesse Social (Lei nº 1067/2011) | | | | | | |
| 3.3.90.37.00.00.00 MATERIAL, BEM OU SERVIÇO PARA DISTRIBUIÇÃO GRATUITA | | | | | | |
| 0 Recursos Ordinários (Líquido) - Exercício Corrente | 40.000,00 | 43.848,00 | 49.048,04 | 52.070,92 | 185.067,56 | |
| TOTAL DO PPA | 45.508.400,00 | 54.370.205,00 | 59.081.780,00 | 64.970.680,00 | 227.215.200,00 | |


Eneidy Michoski
CRC: 054174/0-1 PR
CPF: 796.590.049-49

Atribuído no Diário Oficial
no endereço www.cauazu.pr.gov.br
Dia 26/12/17 por: 19.457
Eneidy Michoski 19/20



| Ação | Origem dos Recursos | Valores | | | | | Total |
|---|---------------------|------------|--------------|--------------|--------------|--------------|-------|
| | | 2018 | 2019 | 2020 | 2021 | | |
| 0.001.000-Amortização e Encargos da Dívida contratada/Confessada | TOTAL | 946.056,09 | 1.037.066,69 | 1.136.417,67 | 1.245.741,05 | 4.365.281,50 | |
| | VALOR PRÓPRIO | 946.056,09 | 1.037.066,69 | 1.136.417,67 | 1.245.741,05 | 4.365.281,50 | |
| | VALOR VINCULADO | - | - | - | - | - | |
| 0.002.000-Reserva de Contingências | TOTAL | 45.367,03 | 270.851,47 | 295.428,90 | 323.853,40 | 935.500,80 | |
| | VALOR PRÓPRIO | 45.367,03 | 270.851,47 | 295.428,90 | 323.853,40 | 935.500,80 | |
| | VALOR VINCULADO | - | - | - | - | - | |
| 1.001.000-Renovação da Frota de veículos do Poder Legislativo. | TOTAL | - | 80.000,00 | - | - | 80.000,00 | |
| | VALOR PRÓPRIO | - | 80.000,00 | - | - | 80.000,00 | |
| | VALOR VINCULADO | - | - | - | - | - | |
| 1.002.000-Aquisição de Equipamentos e Material Permanente - poder Legislativo | TOTAL | 257.620,00 | 23.200,00 | 9.100,00 | 8.200,00 | 298.120,00 | |
| | VALOR PRÓPRIO | 257.620,00 | 23.200,00 | 9.100,00 | 8.200,00 | 298.120,00 | |
| | VALOR VINCULADO | - | - | - | - | - | |
| 1.003.000-Renovação de Veículos do Gabinete do Prefeito | TOTAL | - | - | - | 150.000,00 | 150.000,00 | |
| | VALOR PRÓPRIO | - | - | - | 150.000,00 | 150.000,00 | |
| | VALOR VINCULADO | - | - | - | - | - | |
| 1.004.000-Aquis. de Veículos e Equipamentos para a Administração Geral do Município | TOTAL | 110.335,80 | 120.950,10 | 132.494,56 | 144.200,14 | 507.980,60 | |
| | VALOR PRÓPRIO | 35.000,00 | 38.367,00 | 42.000,00 | 45.000,00 | 160.367,00 | |
| | VALOR VINCULADO | 75.335,80 | 82.583,10 | 90.494,56 | 99.200,14 | 347.613,60 | |
| 1.005.000-Construção de Abastecedores Comunitários | TOTAL | 50.000,00 | 54.810,00 | 60.060,80 | 65.838,65 | 230.709,45 | |
| | VALOR PRÓPRIO | 50.000,00 | 54.810,00 | 60.060,80 | 65.838,65 | 230.709,45 | |
| | VALOR VINCULADO | - | - | - | - | - | |
| 1.006.000-Aquisição de Equipamentos para o Ensino Fundamental | TOTAL | 30.000,00 | 60.000,00 | 60.000,00 | 35.000,00 | 185.000,00 | |
| | VALOR PRÓPRIO | 30.000,00 | 60.000,00 | 60.000,00 | 35.000,00 | 185.000,00 | |
| | VALOR VINCULADO | - | - | - | - | - | |
| 1.007.000-Aquisição Equipamentos para a Pré-Escola | TOTAL | 8.000,00 | 8.000,00 | 8.000,00 | 8.000,00 | 32.000,00 | |
| | VALOR PRÓPRIO | 8.000,00 | 8.000,00 | 8.000,00 | 8.000,00 | 32.000,00 | |
| | VALOR VINCULADO | - | - | - | - | - | |
| 1.008.000-Aquisição equipamentos para os CEMETIS | TOTAL | 14.000,00 | 14.000,00 | 14.000,00 | 14.000,00 | 56.000,00 | |
| | VALOR PRÓPRIO | 14.000,00 | 14.000,00 | 14.000,00 | 14.000,00 | 56.000,00 | |
| | VALOR VINCULADO | - | - | - | - | - | |
| 1.009.000-Recuperação de Calçadas e Passeios Públicos | TOTAL | 35.000,00 | 38.367,00 | 42.042,56 | 46.087,05 | 161.496,61 | |
| | VALOR PRÓPRIO | 35.000,00 | 38.367,00 | 42.042,56 | 46.087,05 | 161.496,61 | |
| | VALOR VINCULADO | - | - | - | - | - | |
| 1.010.000-Recup. Malha Viária C/Recupe Asfáltico e Manut. Pav. Polidéfica | TOTAL | 221.649,97 | 225.086,70 | 270.213,00 | 297.359,50 | 1.014.309,17 | |
| | VALOR PRÓPRIO | 30.000,00 | 15.000,00 | 40.000,00 | 45.000,00 | 130.000,00 | |
| | VALOR VINCULADO | 191.649,97 | 210.086,70 | 230.213,00 | 252.359,50 | 884.309,17 | |
| 1.011.000-Aquisição de Veículos e Equipamentos para a Utilidade Pública | TOTAL | - | 54.810,00 | 60.060,80 | 65.838,65 | 180.709,45 | |
| | VALOR PRÓPRIO | - | 54.810,00 | 60.060,80 | 65.838,65 | 180.709,45 | |
| | VALOR VINCULADO | - | - | - | - | - | |
| 1.012.000-Atendimento de média e alta complexidade dos serviços socioassistenciais | TOTAL | - | 50.000,00 | - | - | 50.000,00 | |
| | VALOR PRÓPRIO | - | 50.000,00 | - | - | 50.000,00 | |
| | VALOR VINCULADO | - | - | - | - | - | |

| Ação | Origem dos Recursos | Valores | | | | | Total |
|--|---------------------|--------------|--------------|--------------|--------------|---------------|-------|
| | | 2018 | 2019 | 2020 | 2021 | | |
| 1.013.000-Aquisição de Veículo para a Saúde | TOTAL | 130.715,34 | - | - | - | 130.715,34 | |
| | VALOR PRÓPRIO | 130.715,34 | - | - | - | 130.715,34 | |
| | VALOR VINCULADO | - | - | - | - | - | |
| 1.014.000-Pavimentação com Pedras Irregulares - Rua do Agricultor | TOTAL | 63.680,00 | - | - | - | 63.680,00 | |
| | VALOR PRÓPRIO | 63.680,00 | - | - | - | 63.680,00 | |
| | VALOR VINCULADO | - | - | - | - | - | |
| 1.015.000-Construção de Faixas Elevadas para Pedestres(Av Nilo Bazzo, Nilo U. Dellos e Rua Curitiba) | TOTAL | 67.035,34 | - | - | - | 67.035,34 | |
| | VALOR PRÓPRIO | 67.035,34 | - | - | - | 67.035,34 | |
| | VALOR VINCULADO | - | - | - | - | - | |
| 1.015.000-Reformas do Ginásio de Esportes Antonio Carlos Picinato | TOTAL | 104.572,27 | - | - | - | 104.572,27 | |
| | VALOR PRÓPRIO | 104.572,27 | - | - | - | 104.572,27 | |
| | VALOR VINCULADO | - | - | - | - | - | |
| 2.001.000-Manutenção das Atividades do Legislativo | TOTAL | 2.889.553,81 | 3.346.731,93 | 3.771.335,41 | 4.135.913,30 | 14.143.534,45 | |
| | VALOR PRÓPRIO | 2.889.553,81 | 3.346.731,93 | 3.771.335,41 | 4.135.913,30 | 14.143.534,45 | |
| | VALOR VINCULADO | - | - | - | - | - | |
| 2.002.000-Manutenção do Gabinete do Prefeito | TOTAL | 497.427,92 | 572.204,48 | 626.542,67 | 686.335,08 | 2.382.510,15 | |
| | VALOR PRÓPRIO | 497.427,92 | 572.204,48 | 626.542,67 | 686.335,08 | 2.382.510,15 | |
| | VALOR VINCULADO | - | - | - | - | - | |
| 2.003.000-Manutenção das Atividades da Assessoria de Relações Públicas | TOTAL | 179.570,67 | 366.736,37 | 401.891,63 | 440.553,61 | 1.388.772,28 | |
| | VALOR PRÓPRIO | 179.570,67 | 366.736,37 | 401.891,63 | 440.553,61 | 1.388.772,28 | |
| | VALOR VINCULADO | - | - | - | - | - | |
| 2.004.000-Manutenção da Assessoria de Redação e Legislação | TOTAL | 126.844,78 | 139.047,25 | 152.367,98 | 167.025,78 | 585.285,79 | |
| | VALOR PRÓPRIO | 126.844,78 | 139.047,25 | 152.367,98 | 167.025,78 | 585.285,79 | |
| | VALOR VINCULADO | - | - | - | - | - | |
| 2.005.000-Manutenção da Divisão de Consultoria Jurídica | TOTAL | 156.543,14 | 171.602,59 | 188.042,12 | 206.131,77 | 722.319,62 | |
| | VALOR PRÓPRIO | 156.543,14 | 171.602,59 | 188.042,12 | 206.131,77 | 722.319,62 | |
| | VALOR VINCULADO | - | - | - | - | - | |
| 2.006.000-Manutenção do Departamento de Auditoria | TOTAL | 132.570,67 | 145.323,97 | 159.246,01 | 174.565,47 | 611.706,12 | |
| | VALOR PRÓPRIO | 132.570,67 | 145.323,97 | 159.246,01 | 174.565,47 | 611.706,12 | |
| | VALOR VINCULADO | - | - | - | - | - | |
| 2.007.000-Manutenção do gabinete do secretário | TOTAL | 113.690,07 | 124.627,06 | 136.566,33 | 149.704,01 | 524.587,47 | |
| | VALOR PRÓPRIO | 113.690,07 | 124.627,06 | 136.566,33 | 149.704,01 | 524.587,47 | |
| | VALOR VINCULADO | - | - | - | - | - | |
| 2.008.000-Manutenção do Departamento de Administração | TOTAL | 906.185,32 | 989.732,51 | 1.081.029,92 | 1.193.284,00 | 4.170.231,75 | |
| | VALOR PRÓPRIO | 906.185,32 | 989.732,51 | 1.081.029,92 | 1.193.284,00 | 4.170.231,75 | |
| | VALOR VINCULADO | - | - | - | - | - | |
| 2.009.000-Manutenção do Sistema Patrimonial | TOTAL | 79.910,61 | 87.598,01 | 95.989,90 | 105.224,12 | 368.722,64 | |
| | VALOR PRÓPRIO | 79.910,61 | 87.598,01 | 95.989,90 | 105.224,12 | 368.722,64 | |
| | VALOR VINCULADO | - | - | - | - | - | |
| 2.010.000-Manutenção das Atividades da Defesa Civil | TOTAL | 39.000,00 | 42.751,80 | 46.847,42 | 51.354,14 | 179.953,36 | |
| | VALOR PRÓPRIO | 39.000,00 | 42.751,80 | 46.847,42 | 51.354,14 | 179.953,36 | |
| | VALOR VINCULADO | - | - | - | - | - | |

| Ação | Origem dos Recursos | Valores | | | | Total |
|--|---------------------|--------------|--------------|--------------|--------------|--------------|
| | | 2018 | 2019 | 2020 | 2021 | |
| 2.011.000-Manutenção do Departamento de Recursos Humanos | TOTAL | 793.646,43 | 869.995,22 | 1.093.340,76 | 1.045.052,14 | 3.802.034,55 |
| | VALOR PROPRIO | 788.646,43 | 864.514,21 | 1.087.394,67 | 1.038.468,28 | 3.778.963,59 |
| | VALOR VINCULADO | 5.000,00 | 5.481,01 | 6.006,09 | 6.583,86 | 23.070,96 |
| 2.012.000-Pagamento de Inativos e Pensionistas | TOTAL | 1.106.591,47 | 1.213.045,57 | 1.329.255,33 | 1.457.129,70 | 5.106.022,07 |
| | VALOR PROPRIO | 1.106.591,47 | 1.213.045,57 | 1.329.255,33 | 1.457.129,70 | 5.106.022,07 |
| | VALOR VINCULADO | - | - | - | - | - |
| 2.013.000-Manutenção do Gabinete do secretário | TOTAL | 113.690,07 | 124.627,06 | 136.566,33 | 149.704,01 | 524.587,47 |
| | VALOR PROPRIO | 113.690,07 | 124.627,06 | 136.566,33 | 149.704,01 | 524.587,47 |
| | VALOR VINCULADO | - | - | - | - | - |
| 2.014.000-Manutenção do Departamento de Planejamento | TOTAL | 381.324,41 | 418.007,81 | 458.052,96 | 502.117,66 | 1.759.502,84 |
| | VALOR PROPRIO | 381.324,41 | 418.007,81 | 458.052,96 | 502.117,66 | 1.759.502,84 |
| | VALOR VINCULADO | - | - | - | - | - |
| 2.015.000-Manutenção do Gabinete do Secretário | TOTAL | 116.690,07 | 127.915,66 | 140.169,98 | 153.654,33 | 538.430,04 |
| | VALOR PROPRIO | 116.690,07 | 127.915,66 | 140.169,98 | 153.654,33 | 538.430,04 |
| | VALOR VINCULADO | - | - | - | - | - |
| 2.016.000-Manutenção do Departamento de Tributação e Posto de Trânsito | TOTAL | 625.783,71 | 685.984,10 | 751.701,38 | 824.015,05 | 2.887.484,24 |
| | VALOR PROPRIO | 216.801,65 | 237.657,97 | 260.425,61 | 285.478,55 | 1.000.363,78 |
| | VALOR VINCULADO | 408.982,06 | 448.326,13 | 491.275,77 | 538.536,50 | 1.887.120,46 |
| 2.017.000-Manutenção do Departamento de Gestão Contábil e Tesouraria | TOTAL | 485.468,36 | 532.170,42 | 583.152,34 | 639.251,60 | 2.240.042,72 |
| | VALOR PROPRIO | 485.468,36 | 532.170,42 | 583.152,34 | 639.251,60 | 2.240.042,72 |
| | VALOR VINCULADO | - | - | - | - | - |
| 2.018.000-Manutenção do Departamento de Compras e Licitações | TOTAL | 294.441,65 | 322.766,93 | 353.688,01 | 387.712,79 | 1.358.609,38 |
| | VALOR PROPRIO | 294.441,65 | 322.766,93 | 353.688,01 | 387.712,79 | 1.358.609,38 |
| | VALOR VINCULADO | - | - | - | - | - |
| 2.019.000-Manutenção do Gabinete do Secretário | TOTAL | 116.690,07 | 127.915,65 | 140.169,97 | 153.654,33 | 538.430,02 |
| | VALOR PROPRIO | 116.690,07 | 127.915,65 | 140.169,97 | 153.654,33 | 538.430,02 |
| | VALOR VINCULADO | - | - | - | - | - |
| 2.020.000-Manutenção do Departamento de Agricultura | TOTAL | 542.494,71 | 594.682,70 | 651.653,30 | 714.342,35 | 2.503.173,06 |
| | VALOR PROPRIO | 542.494,71 | 594.682,70 | 651.653,30 | 714.342,35 | 2.503.173,06 |
| | VALOR VINCULADO | - | - | - | - | - |
| 2.021.000-Programa Melhoramento genético de gado leiteiro | TOTAL | 33.000,00 | 36.174,60 | 39.640,13 | 43.453,51 | 152.268,24 |
| | VALOR PROPRIO | 33.000,00 | 36.174,60 | 39.640,13 | 43.453,51 | 152.268,24 |
| | VALOR VINCULADO | - | - | - | - | - |
| 2.022.000-Manutenção do Gabinete do secretário | TOTAL | 116.690,07 | 127.915,65 | 140.169,97 | 153.654,33 | 538.430,02 |
| | VALOR PROPRIO | 116.690,07 | 127.915,65 | 140.169,97 | 153.654,33 | 538.430,02 |
| | VALOR VINCULADO | - | - | - | - | - |
| 2.023.000-Projeto de Gestão e Manutenção dos resíduos sólidos | TOTAL | 290.823,13 | 318.800,31 | 349.341,38 | 382.948,02 | 1.341.912,84 |
| | VALOR PROPRIO | 290.823,13 | 318.800,31 | 349.341,38 | 382.948,02 | 1.341.912,84 |
| | VALOR VINCULADO | - | - | - | - | - |
| 2.024.000-Ardernamento Urbano | TOTAL | 25.000,00 | 27.405,00 | 30.030,40 | 32.919,32 | 115.354,72 |
| | VALOR PROPRIO | 25.000,00 | 27.405,00 | 30.030,40 | 32.919,32 | 115.354,72 |
| | VALOR VINCULADO | - | - | - | - | - |

| Ação | Origem dos Recursos | Valores | | | | | Total |
|---|---------------------|--------------|--------------|--------------|--------------|---------------|-------|
| | | 2018 | 2019 | 2020 | 2021 | | |
| 2.025.000-Rearboriação Urbana | TOTAL | 15.000,00 | 16.443,00 | 18.018,24 | 19.751,59 | 69.212,83 | |
| | VALOR PRÓPRIO | 15.000,00 | 16.443,00 | 18.018,24 | 19.751,59 | 69.212,83 | |
| | VALOR VINCULADO | - | - | - | - | - | |
| 2.026.000-Manutenção do Departamento de Meio Ambiente | TOTAL | 412.340,50 | 452.007,66 | 495.309,99 | 542.958,81 | 1.902.616,96 | |
| | VALOR PRÓPRIO | 412.340,50 | 452.007,66 | 495.309,99 | 542.958,81 | 1.902.616,96 | |
| | VALOR VINCULADO | - | - | - | - | - | |
| 2.027.000-Fundo Munic. de Meio Ambiente- Contrato de Concessão 373/04-Saneapar | TOTAL | 36.277,41 | 39.767,29 | 43.577,00 | 47.769,11 | 167.390,81 | |
| | VALOR PRÓPRIO | - | - | - | - | - | |
| | VALOR VINCULADO | 36.277,41 | 39.767,29 | 43.577,00 | 47.769,11 | 167.390,81 | |
| 2.028.000-Manutenção do Gabinete do Secretário | TOTAL | 119.590,07 | 131.094,63 | 143.653,50 | 157.472,97 | 551.811,17 | |
| | VALOR PRÓPRIO | - | - | - | - | - | |
| | VALOR VINCULADO | 119.590,07 | 131.094,63 | 143.653,50 | 157.472,97 | 551.811,17 | |
| 2.029.000-Manutenção do Departamento de Educação | TOTAL | 119.590,07 | 131.094,63 | 143.653,50 | 157.472,97 | 551.811,17 | |
| | VALOR PRÓPRIO | - | - | - | - | - | |
| | VALOR VINCULADO | 119.590,07 | 131.094,63 | 143.653,50 | 157.472,97 | 551.811,17 | |
| 2.030.000-Manutenção do FUNDEB no Ensino Fundamental | TOTAL | 3.065.498,40 | 3.360.399,35 | 3.702.325,61 | 4.036.565,32 | 14.164.788,68 | |
| | VALOR PRÓPRIO | 285.521,35 | 312.988,51 | 362.972,81 | 375.966,79 | 1.337.449,46 | |
| | VALOR VINCULADO | 2.779.977,05 | 3.047.410,84 | 3.339.352,80 | 3.660.598,53 | 12.827.339,22 | |
| 2.031.000-Resolução 19/2014 - Programa Brasil Carinhoso | TOTAL | 4.622.357,21 | 5.067.027,96 | 5.552.449,24 | 6.086.594,85 | 21.328.429,26 | |
| | VALOR PRÓPRIO | - | - | - | - | - | |
| | VALOR VINCULADO | 4.622.357,21 | 5.067.027,96 | 5.552.449,24 | 6.086.594,85 | 21.328.429,26 | |
| 2.032.000-Manutenção da Pré-Escola | TOTAL | 25.000,00 | 27.405,00 | 30.030,40 | 32.919,32 | 115.354,72 | |
| | VALOR PRÓPRIO | - | - | - | - | - | |
| | VALOR VINCULADO | 25.000,00 | 27.405,00 | 30.030,40 | 32.919,32 | 115.354,72 | |
| 2.033.000-Manutenção das Atividades dos CEMETs. | TOTAL | 769.838,15 | 843.896,58 | 924.741,87 | 1.013.702,04 | 3.552.178,64 | |
| | VALOR PRÓPRIO | 81.000,00 | 88.792,20 | 97.298,49 | 106.658,61 | 373.749,30 | |
| | VALOR VINCULADO | 688.838,15 | 755.104,38 | 827.443,38 | 907.043,43 | 3.178.429,34 | |
| 2.034.000-Manutenção do FUNDEB no Ensino Infantil | TOTAL | 2.603.983,15 | 2.797.277,46 | 3.010.044,45 | 3.371.551,34 | 11.782.856,40 | |
| | VALOR PRÓPRIO | 525.502,72 | 518.847,20 | 513.340,58 | 634.664,56 | 2.192.355,06 | |
| | VALOR VINCULADO | 2.078.480,43 | 2.278.430,26 | 2.496.703,87 | 2.736.886,78 | 9.590.501,34 | |
| 2.035.000-Manutenção do Transporte Escolar | TOTAL | 642.376,77 | 704.173,42 | 771.633,23 | 845.864,35 | 2.964.047,77 | |
| | VALOR PRÓPRIO | - | - | - | - | - | |
| | VALOR VINCULADO | 642.376,77 | 704.173,42 | 771.633,23 | 845.864,35 | 2.964.047,77 | |
| 2.036.000-Parceria com a Associação dos Estudantes Universitários de Ceu Azul -AUNUCA | TOTAL | 888.591,11 | 974.073,57 | 1.067.389,82 | 1.170.072,72 | 4.100.117,22 | |
| | VALOR PRÓPRIO | 198.956,70 | 218.096,33 | 238.989,96 | 261.980,79 | 918.023,78 | |
| | VALOR VINCULADO | 689.634,41 | 755.977,24 | 828.399,86 | 908.091,93 | 3.182.103,44 | |
| 2.037.000-Manutenção do FUNDEB no Transporte Escolar | TOTAL | 550.000,00 | 602.910,00 | 660.668,78 | 724.225,11 | 2.537.803,89 | |
| | VALOR PRÓPRIO | - | - | - | - | - | |
| | VALOR VINCULADO | 550.000,00 | 602.910,00 | 660.668,78 | 724.225,11 | 2.537.803,89 | |
| 2.038.000-Manutenção do Departamento de Merenda Escolar do Ensino Fundamental | TOTAL | 379.638,57 | 416.159,80 | 456.027,91 | 499.897,80 | 1.751.724,08 | |
| | VALOR PRÓPRIO | - | - | - | - | - | |
| | VALOR VINCULADO | 379.638,57 | 416.159,80 | 456.027,91 | 499.897,80 | 1.751.724,08 | |
| 2.039.000-Manutenção do Departamento de Merenda Escolar do Ensino Fundamental | TOTAL | 313.009,28 | 341.120,77 | 375.991,74 | 412.162,14 | 1.444.283,93 | |
| | VALOR PRÓPRIO | 245.557,28 | 269.179,88 | 294.967,32 | 323.343,17 | 1.133.047,65 | |
| | VALOR VINCULADO | 67.452,00 | 71.940,89 | 81.024,42 | 88.818,97 | 311.236,28 | |

Dados Enviados ao Legislativo

| Ação | Origem dos Recursos | Valores | | | | |
|---|---------------------|--------------|--------------|--------------|--------------|---------------|
| | | 2018 | 2019 | 2020 | 2021 | Total |
| 2.039.000- Alimentação Escolar para alunos do Atendimento Educacional Especializado (AEE) | TOTAL | 2.020,15 | 2.214,49 | 2.426,64 | 2.660,07 | 9.321,35 |
| | VALOR PRÓPRIO | 1.000,00 | 1.096,20 | 1.201,22 | 1.316,77 | 4.614,19 |
| 2.040.000- Merenda para Ed. Infantil na modalidade Creche | VALOR VINCULADO | 1.020,15 | 1.118,29 | 1.225,42 | 1.343,30 | 4.707,16 |
| | TOTAL | 194.800,00 | 213.539,76 | 233.996,87 | 256.507,37 | 898.844,00 |
| 2.041.000- Merenda para alunos da Pré-Escola | VALOR PRÓPRIO | 115.000,00 | 126.063,00 | 138.139,84 | 151.428,89 | 530.631,73 |
| | VALOR VINCULADO | 79.800,00 | 87.476,76 | 95.857,03 | 105.078,48 | 368.212,27 |
| 2.042.000- Merenda para Ed. Jovens e Adultos, Fase I | TOTAL | 58.802,00 | 64.458,75 | 70.633,90 | 77.428,88 | 271.323,53 |
| | VALOR PRÓPRIO | 26.000,00 | 27.405,00 | 30.030,40 | 32.919,32 | 115.354,72 |
| 2.043.000- Manutenção do Departamento de Cultura, Lazer e Recreação | VALOR VINCULADO | 33.802,00 | 37.053,75 | 40.603,50 | 44.509,56 | 155.968,81 |
| | TOTAL | 4.823,00 | 5.286,97 | 5.793,47 | 6.350,81 | 22.254,25 |
| 2.044.000- Manutenção do Departamento de Cultura, Lazer e Recreação | VALOR PRÓPRIO | 1.500,00 | 1.644,30 | 1.801,82 | 1.975,16 | 6.921,28 |
| | VALOR VINCULADO | 3.323,00 | 3.642,67 | 3.991,65 | 4.375,65 | 15.332,97 |
| 2.045.000- Realização de Eventos Culturais Municipais | TOTAL | 116.690,07 | 127.915,65 | 140.169,97 | 153.654,33 | 538.430,02 |
| | VALOR PRÓPRIO | 116.690,07 | 127.915,65 | 140.169,97 | 153.654,33 | 538.430,02 |
| 2.046.000- Realização e participação em Eventos Culturais Regionais | VALOR VINCULADO | - | - | - | - | - |
| | TOTAL | 436.147,44 | 478.104,82 | 523.907,26 | 574.307,14 | 2.012.466,66 |
| 2.047.000- Manutenção do Departamento de Esportes | VALOR PRÓPRIO | 436.147,44 | 478.104,82 | 523.907,26 | 574.307,14 | 2.012.466,66 |
| | VALOR VINCULADO | - | - | - | - | - |
| 2.048.000- Realização de Eventos Esportivos Municipais, Regionais e Estaduais | TOTAL | 190.000,00 | 252.126,00 | 276.279,67 | 302.857,78 | 1.021.263,45 |
| | VALOR PRÓPRIO | 190.000,00 | 252.126,00 | 276.279,67 | 302.857,78 | 1.021.263,45 |
| 2.049.000- Realização de Eventos esportivos municipais | VALOR VINCULADO | - | - | - | - | - |
| | TOTAL | 20.000,00 | 21.924,00 | 24.024,32 | 26.335,46 | 92.283,78 |
| 2.050.000- Manutenção da Secretaria de Saúde | VALOR PRÓPRIO | 20.000,00 | 21.924,00 | 24.024,32 | 26.335,46 | 92.283,78 |
| | VALOR VINCULADO | - | - | - | - | - |
| 2.051.000- Manutenção do Departamento de Esportes | TOTAL | 631.359,35 | 692.096,12 | 758.398,93 | 831.356,91 | 2.913.211,31 |
| | VALOR PRÓPRIO | 631.359,35 | 692.096,12 | 758.398,93 | 831.356,91 | 2.913.211,31 |
| 2.052.000- Parceria com a Fundação de Saúde de Ceu Azul - FUSCA | VALOR VINCULADO | - | - | - | - | - |
| | TOTAL | 135.000,00 | 147.987,00 | 162.164,15 | 177.764,35 | 622.915,50 |
| 2.053.000- Manutenção da Secretaria de Saúde | VALOR PRÓPRIO | 135.000,00 | 147.987,00 | 162.164,15 | 177.764,35 | 622.915,50 |
| | VALOR VINCULADO | - | - | - | - | - |
| 2.054.000- Realização de Eventos esportivos municipais | TOTAL | 107.000,00 | 117.293,40 | 128.530,11 | 140.894,70 | 493.718,21 |
| | VALOR PRÓPRIO | 107.000,00 | 117.293,40 | 128.530,11 | 140.894,70 | 493.718,21 |
| 2.055.000- Manutenção da Secretaria de Saúde | VALOR VINCULADO | - | - | - | - | - |
| | TOTAL | 119.590,07 | 131.094,63 | 143.653,50 | 157.472,97 | 551.811,17 |
| 2.056.000- Manutenção do Departamento de Saúde - Rec.Vinc.(CC-29) 15% Receitas Próprias | VALOR PRÓPRIO | - | - | - | - | - |
| | VALOR VINCULADO | 119.590,07 | 131.094,63 | 143.653,50 | 157.472,97 | 551.811,17 |
| 2.057.000- Parceria com a Fundação de Saúde de Ceu Azul - FUSCA | TOTAL | 5.267.574,38 | 5.774.315,11 | 6.378.494,41 | 6.938.199,38 | 24.308.583,28 |
| | VALOR PRÓPRIO | 5.267.574,38 | 5.774.315,11 | 6.378.494,41 | 6.938.199,38 | 24.308.583,28 |
| 2.058.000- Manutenção da Secretaria de Saúde | VALOR VINCULADO | - | - | - | - | - |
| | TOTAL | 3.100.000,00 | 3.398.220,00 | 3.723.769,48 | 4.081.996,10 | 14.303.985,58 |

| Ação | Origem dos Recursos | Valores | | | | | Total |
|---|---------------------|------------|------------|------------|------------|--------------|-------|
| | | 2018 | 2019 | 2020 | 2021 | | |
| 2.053.000-Manutenção do CÍSOB | TOTAL | 330.000,00 | 361.746,00 | 396.401,27 | 434.535,07 | 1.522.682,34 | |
| | VALOR PRÓPRIO | - | - | - | - | - | |
| | VALOR VINCULADO | 330.000,00 | 361.746,00 | 396.401,27 | 434.535,07 | 1.522.682,34 | |
| 2.054.000-PAB/SUS Parte Fixa | TOTAL | 401.928,41 | 440.593,92 | 482.802,82 | 529.248,45 | 1.854.573,60 | |
| | VALOR PRÓPRIO | - | - | - | - | - | |
| | VALOR VINCULADO | 401.928,41 | 440.593,92 | 482.802,82 | 529.248,45 | 1.854.573,60 | |
| 2.055.000-PACs - Agentes Comunitário de Saúde | TOTAL | 313.400,99 | 343.550,17 | 376.462,27 | 412.677,95 | 1.446.091,38 | |
| | VALOR PRÓPRIO | - | - | - | - | - | |
| | VALOR VINCULADO | 313.400,99 | 343.550,17 | 376.462,27 | 412.677,95 | 1.446.091,38 | |
| 2.056.000-PAB/SUS Programa de Incidência Bucal | TOTAL | 117.543,98 | 128.851,71 | 141.195,70 | 154.778,72 | 542.370,11 | |
| | VALOR PRÓPRIO | - | - | - | - | - | |
| | VALOR VINCULADO | 117.543,98 | 128.851,71 | 141.195,70 | 154.778,72 | 542.370,11 | |
| 2.057.000-PAB/SUS - PSF Programa Saúde da Família | TOTAL | 458.294,51 | 502.382,44 | 550.510,68 | 603.469,81 | 2.114.657,44 | |
| | VALOR PRÓPRIO | - | - | - | - | - | |
| | VALOR VINCULADO | 458.294,51 | 502.382,44 | 550.510,68 | 603.469,81 | 2.114.657,44 | |
| 2.058.000-Manutenção da Saúde - Recursos Livres | TOTAL | 139.572,27 | 38.367,00 | 42.042,56 | 46.087,05 | 266.068,88 | |
| | VALOR PRÓPRIO | - | - | - | - | - | |
| | VALOR VINCULADO | 139.572,27 | 38.367,00 | 42.042,56 | 46.087,05 | 266.068,88 | |
| 2.059.000-Núcleos de Apoio à Saúde da Família - NASE | TOTAL | 193.699,12 | 212.332,98 | 232.674,48 | 255.057,76 | 893.764,34 | |
| | VALOR PRÓPRIO | - | - | - | - | - | |
| | VALOR VINCULADO | 193.699,12 | 212.332,98 | 232.674,48 | 255.057,76 | 893.764,34 | |
| 2.060.000-Atividades para atendimento do Programa de Qualificação da Atenção Primária à Saúde – APSUS | TOTAL | 154.078,41 | 168.900,75 | 185.081,44 | 202.886,28 | 710.946,88 | |
| | VALOR PRÓPRIO | - | - | - | - | - | |
| | VALOR VINCULADO | 154.078,41 | 168.900,75 | 185.081,44 | 202.886,28 | 710.946,88 | |
| 2.061.000-Manutenção da Rede de Atenção às Urgências - SAMU | TOTAL | 546.094,32 | 598.628,59 | 655.977,21 | 719.082,22 | 2.519.782,34 | |
| | VALOR PRÓPRIO | - | - | - | - | - | |
| | VALOR VINCULADO | 546.094,32 | 598.628,59 | 655.977,21 | 719.082,22 | 2.519.782,34 | |
| 2.062.000-Programa Nacional de Melhoria do Acesso e da Qualidade da Atenção Básica - PMAQ | TOTAL | 237.550,68 | 260.403,06 | 285.349,67 | 312.800,31 | 1.096.103,72 | |
| | VALOR PRÓPRIO | - | - | - | - | - | |
| | VALOR VINCULADO | 237.550,68 | 260.403,06 | 285.349,67 | 312.800,31 | 1.096.103,72 | |
| 2.063.000-Manut. Dipro. de Vig. Sanit. em Saúde-Rec. Vinc. (EC9) 15% Rec. Próprias | TOTAL | 124.914,91 | 136.931,73 | 150.049,79 | 164.484,58 | 576.381,01 | |
| | VALOR PRÓPRIO | - | - | - | - | - | |
| | VALOR VINCULADO | 124.914,91 | 136.931,73 | 150.049,79 | 164.484,58 | 576.381,01 | |
| 2.064.000-PAB/SUS Ações Básicas de Vigilância em Saúde - Vigilias | TOTAL | 42.800,00 | 46.900,00 | 51.300,00 | 56.200,00 | 197.200,00 | |
| | VALOR PRÓPRIO | - | - | - | - | - | |
| | VALOR VINCULADO | 42.800,00 | 46.900,00 | 51.300,00 | 56.200,00 | 197.200,00 | |
| 2.065.000-PAB/SUS Prog. Nac. Vig. Epi. Control. de Doenças | TOTAL | 133.071,22 | 145.872,67 | 159.847,28 | 175.224,58 | 614.015,75 | |
| | VALOR PRÓPRIO | - | - | - | - | - | |
| | VALOR VINCULADO | 133.071,22 | 145.872,67 | 159.847,28 | 175.224,58 | 614.015,75 | |
| 2.066.000-Incentivo à Política de Promoção da Saúde e Prevenção de Doenças e Agravos | TOTAL | 30.000,00 | 32.886,00 | 36.036,48 | 39.503,19 | 138.425,67 | |
| | VALOR PRÓPRIO | - | - | - | - | - | |
| | VALOR VINCULADO | 30.000,00 | 32.886,00 | 36.036,48 | 39.503,19 | 138.425,67 | |

Dados Enviados ao Legislativo

| Ação | Origem dos Recursos | Valores | | | | | Total |
|---|---------------------|--------------|--------------|--------------|--------------|---------------|-------|
| | | 2018 | 2019 | 2020 | 2021 | | |
| 2.067.000-Manutenção do Gabinete do Secretário | TOTAL | 113.690,07 | 124.627,05 | 136.566,33 | 149.704,01 | 524.587,46 | |
| | VALOR PRÓPRIO | 113.690,07 | 124.627,05 | 136.566,33 | 149.704,01 | 524.587,46 | |
| | VALOR VINCULADO | - | - | - | - | - | |
| 2.068.000-Manutenção e Ampliação da Rede de Iluminação Pública | TOTAL | 884.503,59 | 957.941,83 | 1.057.206,23 | 1.158.416,47 | 4.058.074,12 | |
| | VALOR PRÓPRIO | 225.000,00 | 235.000,00 | 265.000,00 | 290.000,00 | 1.015.000,00 | |
| | VALOR VINCULADO | 659.503,59 | 722.941,83 | 792.206,23 | 868.416,47 | 3.043.074,12 | |
| 2.069.000-Manutenção do Departamento de Viação e Transporte | TOTAL | 2.380.042,69 | 2.510.445,79 | 2.861.963,50 | 3.138.727,38 | 10.891.179,36 | |
| | VALOR PRÓPRIO | 1.892.327,04 | 1.975.811,90 | 2.276.111,68 | 2.496.516,62 | 8.640.767,24 | |
| | VALOR VINCULADO | 487.715,65 | 534.633,89 | 585.851,82 | 642.210,76 | 2.250.412,12 | |
| 2.070.000-Manutenção do Gerenciamento de Trânsito | TOTAL | 20.000,00 | 21.924,00 | 24.024,32 | 26.325,47 | 92.283,79 | |
| | VALOR PRÓPRIO | 12.104,63 | 13.269,09 | 14.540,27 | 15.939,05 | 55.853,04 | |
| | VALOR VINCULADO | 7.895,37 | 8.654,91 | 9.484,05 | 10.386,42 | 36.430,75 | |
| 2.071.000-Manutenção do Departamento de Obras e Vias Públicas | TOTAL | 1.879.064,12 | 2.013.580,09 | 2.257.161,81 | 2.474.300,78 | 8.624.106,80 | |
| | VALOR PRÓPRIO | 1.879.064,12 | 2.013.580,09 | 2.257.161,81 | 2.474.300,78 | 8.624.106,80 | |
| | VALOR VINCULADO | - | - | - | - | - | |
| 2.072.000-Manutenção do Gabinete do Secretário | TOTAL | 116.690,07 | 127.915,65 | 140.169,97 | 153.654,33 | 538.430,02 | |
| | VALOR PRÓPRIO | 116.690,07 | 127.915,65 | 140.169,97 | 153.654,33 | 538.430,02 | |
| | VALOR VINCULADO | - | - | - | - | - | |
| 2.073.000-Departamento de Fomento e Apoio a Micros e Pequenas Empresas | TOTAL | 130.844,78 | 143.432,05 | 157.172,84 | 172.292,87 | 603.742,54 | |
| | VALOR PRÓPRIO | 130.844,78 | 143.432,05 | 157.172,84 | 172.292,87 | 603.742,54 | |
| | VALOR VINCULADO | - | - | - | - | - | |
| 2.074.000-Manutenção do Departamento de Desenvolvimento Econômico | TOTAL | 279.413,50 | 306.293,07 | 335.635,95 | 367.924,13 | 1.289.266,65 | |
| | VALOR PRÓPRIO | 279.413,50 | 306.293,07 | 335.635,95 | 367.924,13 | 1.289.266,65 | |
| | VALOR VINCULADO | - | - | - | - | - | |
| 2.075.000-Realização de Feiras e Exposições | TOTAL | - | 425.000,00 | - | - | 425.000,00 | |
| | VALOR PRÓPRIO | - | 425.000,00 | - | - | 425.000,00 | |
| | VALOR VINCULADO | - | - | - | - | - | |
| 2.076.000-Manutenção do Gabinete do Secretário | TOTAL | 119.590,07 | 131.094,63 | 143.653,50 | 157.472,97 | 551.811,17 | |
| | VALOR PRÓPRIO | 119.590,07 | 131.094,63 | 143.653,50 | 157.472,97 | 551.811,17 | |
| | VALOR VINCULADO | - | - | - | - | - | |
| 2.077.000-Manutenção do Departamento de Serviços Assistenciais | TOTAL | 402.926,05 | 441.687,53 | 500.251,20 | 530.562,11 | 1.875.426,89 | |
| | VALOR PRÓPRIO | 402.926,05 | 441.687,53 | 500.251,20 | 530.562,11 | 1.875.426,89 | |
| | VALOR VINCULADO | - | - | - | - | - | |
| 2.078.000-Manutenção do Centro de Referência de Assistência Social - CRAS | TOTAL | 382.172,54 | 418.937,54 | 459.071,76 | 503.234,46 | 1.763.416,30 | |
| | VALOR PRÓPRIO | 382.172,54 | 418.937,54 | 459.071,76 | 503.234,46 | 1.763.416,30 | |
| | VALOR VINCULADO | - | - | - | - | - | |
| 2.079.000-Serviço de Proteção e Atendimento Integral à Família - PAIF - Piso Básico Fixo - CRAS | TOTAL | 159.039,63 | 174.339,24 | 191.040,94 | 209.419,07 | 733.838,88 | |
| | VALOR PRÓPRIO | 43.000,00 | 47.126,60 | 51.652,29 | 56.621,23 | 198.410,12 | |
| | VALOR VINCULADO | 116.039,63 | 127.212,64 | 139.388,65 | 152.797,84 | 535.428,76 | |
| 2.080.000-Manutenção do Conselho Municipal de Assistência Social - CMAS | TOTAL | 6.000,00 | 6.577,20 | 7.207,30 | 7.900,64 | 27.685,14 | |
| | VALOR PRÓPRIO | 6.000,00 | 6.577,20 | 7.207,30 | 7.900,64 | 27.685,14 | |
| | VALOR VINCULADO | - | - | - | - | - | |

Dados Enviados ao Legislativo

| Ação | Origem dos Recursos | Valores | | | | | Total |
|---|---------------------|-----------|------------|------------|------------|------------|-------|
| | | 2018 | 2019 | 2020 | 2021 | | |
| 2.081.000-Índice de Gestão Descentralizada do Programa Bolsa Família – IGD-M-Programa Bolsa Família | TOTAL | 28.629,87 | 31.384,06 | 34.390,66 | 37.699,04 | 132.103,63 | |
| | VALOR PRÓPRIO | - | - | - | - | - | |
| | VALOR VINCULADO | 28.629,87 | 31.384,06 | 34.390,66 | 37.699,04 | 132.103,63 | |
| 2.082.000-Índice de Gestão Descentralizada do Sistema Único de Assistência Social – IGD-M-SUAS | TOTAL | 14.748,86 | 16.119,59 | 17.615,95 | 19.262,51 | 67.746,91 | |
| | VALOR PRÓPRIO | - | - | - | - | - | |
| | VALOR VINCULADO | 14.748,86 | 16.119,59 | 17.615,95 | 19.262,51 | 67.746,91 | |
| 2.083.000-Fio de Transição de Média Complexidade – PTMC - Pessoa com Deficiência | TOTAL | 14.110,71 | 15.516,27 | 17.050,63 | 18.739,00 | 65.416,61 | |
| | VALOR PRÓPRIO | - | - | - | - | - | |
| | VALOR VINCULADO | 14.110,71 | 15.516,27 | 17.050,63 | 18.739,00 | 65.416,61 | |
| 2.084.000-Farreira com a Associação de Pais e Amigos dos Excepcionais - APAE | TOTAL | 68.000,00 | 74.541,60 | 81.682,69 | 89.540,56 | 313.764,85 | |
| | VALOR PRÓPRIO | 68.000,00 | 74.541,60 | 81.682,69 | 89.540,56 | 313.764,85 | |
| | VALOR VINCULADO | - | - | - | - | - | |
| 2.085.000-Benefício Eventual – Funeral, Lei Nº 1069/2011 de 19/4/2011 | TOTAL | 20.000,00 | 21.924,00 | 24.024,32 | 26.335,46 | 92.283,78 | |
| | VALOR PRÓPRIO | 20.000,00 | 21.924,00 | 24.024,32 | 26.335,46 | 92.283,78 | |
| | VALOR VINCULADO | - | - | - | - | - | |
| 2.086.000-Serviço Assistencial de Auxílio com Limpeza de Fossa | TOTAL | 28.000,00 | 30.693,60 | 33.634,05 | 36.869,64 | 129.197,29 | |
| | VALOR PRÓPRIO | 28.000,00 | 30.693,60 | 33.634,05 | 36.869,64 | 129.197,29 | |
| | VALOR VINCULADO | - | - | - | - | - | |
| 2.087.000-Serviço Assistencial de Auxílio com Cesta Básica de Alimentos | TOTAL | 46.000,00 | 50.425,20 | 55.255,93 | 60.571,56 | 212.252,69 | |
| | VALOR PRÓPRIO | 46.000,00 | 50.425,20 | 55.255,93 | 60.571,56 | 212.252,69 | |
| | VALOR VINCULADO | - | - | - | - | - | |
| 2.088.000-Serviço Assistencial de Auxílio com Passagens Rodoviárias | TOTAL | 10.000,00 | 10.962,00 | 12.012,16 | 13.167,73 | 46.141,89 | |
| | VALOR PRÓPRIO | 10.000,00 | 10.962,00 | 12.012,16 | 13.167,73 | 46.141,89 | |
| | VALOR VINCULADO | - | - | - | - | - | |
| 2.089.000-Serviço Assistencial de Auxílio com Fotografias | TOTAL | 2.000,00 | 2.192,40 | 2.402,43 | 2.633,55 | 9.228,38 | |
| | VALOR PRÓPRIO | 2.000,00 | 2.192,40 | 2.402,43 | 2.633,55 | 9.228,38 | |
| | VALOR VINCULADO | - | - | - | - | - | |
| 2.090.000-Campanha do Agasalho | TOTAL | 25.000,00 | 27.405,00 | 30.030,40 | 32.919,32 | 115.354,72 | |
| | VALOR PRÓPRIO | 25.000,00 | 27.405,00 | 30.030,40 | 32.919,32 | 115.354,72 | |
| | VALOR VINCULADO | - | - | - | - | - | |
| 2.091.000-Manutenção do Conselho Municipal dos Direitos do Idoso - CMDI | TOTAL | 6.000,00 | 6.577,20 | 7.207,30 | 7.900,64 | 27.685,14 | |
| | VALOR PRÓPRIO | 6.000,00 | 6.577,20 | 7.207,30 | 7.900,64 | 27.685,14 | |
| | VALOR VINCULADO | - | - | - | - | - | |
| 2.092.000-Parceria com Centro de Convivência dos Idosos de Ceu Azul | TOTAL | 92.000,00 | 100.850,40 | 110.511,87 | 121.143,11 | 424.505,38 | |
| | VALOR PRÓPRIO | 92.000,00 | 100.850,40 | 110.511,87 | 121.143,11 | 424.505,38 | |
| | VALOR VINCULADO | - | - | - | - | - | |
| 2.093.000-Manutenção do Conselho Gestor do Fundo Municipal de Habitação de Interesse Social – FMHIS | TOTAL | 6.000,00 | 6.577,20 | 7.207,30 | 7.900,64 | 27.685,14 | |
| | VALOR PRÓPRIO | 6.000,00 | 6.577,20 | 7.207,30 | 7.900,64 | 27.685,14 | |
| | VALOR VINCULADO | - | - | - | - | - | |
| 2.094.000-Serviço Assistencial de Auxílio com Tampa de Fossa, Lei nº 1067/2011 de 19/4/2011 | TOTAL | 7.000,00 | 7.673,40 | 8.408,51 | 9.217,41 | 32.299,32 | |
| | VALOR PRÓPRIO | 7.000,00 | 7.673,40 | 8.408,51 | 9.217,41 | 32.299,32 | |
| | VALOR VINCULADO | - | - | - | - | - | |

Dados Enviados ao Legislativo

| Ação | Origem dos Recursos | Valores | | | | | Total |
|--|---------------------|---------------|---------------|---------------|---------------|---|----------------|
| | | 2018 | 2019 | 2020 | 2021 | | |
| 2.095.000-Serviço Assistencial de Auxílio com Cargas de Terra, Lei nº 1067/2011 de 19/4/2011 | TOTAL | 5.000,00 | 5.481,00 | 6.006,08 | 6.583,86 | | 23.070,94 |
| | VALOR PRÓPRIO | 5.000,00 | 5.481,00 | 6.006,08 | 6.583,86 | | 23.070,94 |
| | VALOR VINCULADO | - | - | - | - | - | - |
| 2.096.000-Serviço Assistencial de Auxílio para Reforma Habitacional de Interesse Social, Lei nº 1067/2011 de 1 | TOTAL | 35.000,00 | 38.567,00 | 42.042,56 | 46.087,05 | | 161.696,61 |
| | VALOR PRÓPRIO | 35.000,00 | 38.567,00 | 42.042,56 | 46.087,05 | | 161.696,61 |
| | VALOR VINCULADO | - | - | - | - | - | - |
| 2.097.000-Serviço Assistencial de Auxílio para Construção de Habitações de Interesse Social, Lei nº 1067/2011 | TOTAL | 40.000,00 | 43.848,00 | 48.048,64 | 52.670,92 | | 184.567,56 |
| | VALOR PRÓPRIO | 40.000,00 | 43.848,00 | 48.048,64 | 52.670,92 | | 184.567,56 |
| | VALOR VINCULADO | - | - | - | - | - | - |
| 6.001.000-Manutenção do Conselho Municipal dos Direitos da Criança e Adolescentes - CIMDCA | TOTAL | 5.000,00 | 5.481,00 | 6.006,08 | 6.583,86 | | 23.070,94 |
| | VALOR PRÓPRIO | 5.000,00 | 5.481,00 | 6.006,08 | 6.583,86 | | 23.070,94 |
| | VALOR VINCULADO | - | - | - | - | - | - |
| 6.002.000-Benefício Eventual - Natalidade | TOTAL | 14.000,00 | 15.346,80 | 16.817,02 | 18.434,82 | | 64.598,64 |
| | VALOR PRÓPRIO | 14.000,00 | 15.346,80 | 16.817,02 | 18.434,82 | | 64.598,64 |
| | VALOR VINCULADO | - | - | - | - | - | - |
| 6.003.000-Parceria com a Associação de Proteção à Maternidade e a Infância - APMI | TOTAL | 124.000,00 | 135.928,80 | 148.950,78 | 163.279,84 | | 572.159,42 |
| | VALOR PRÓPRIO | 124.000,00 | 135.928,80 | 148.950,78 | 163.279,84 | | 572.159,42 |
| | VALOR VINCULADO | - | - | - | - | - | - |
| 6.004.000-Manutenção do Conselho Tutelar | TOTAL | 133.205,73 | 146.020,12 | 160.008,84 | 175.401,70 | | 614.636,39 |
| | VALOR PRÓPRIO | 133.205,73 | 146.020,12 | 160.008,84 | 175.401,70 | | 614.636,39 |
| | VALOR VINCULADO | - | - | - | - | - | - |
| 6.005.000-Serviço de Convivência e Fortalecimento de Vínculos - SCFV | TOTAL | 148.318,93 | 162.701,21 | 178.126,59 | 195.799,16 | | 684.945,89 |
| | VALOR PRÓPRIO | 30.000,00 | 33.000,00 | 36.000,00 | 40.000,00 | | 139.000,00 |
| | VALOR VINCULADO | 118.318,93 | 129.701,21 | 142.126,59 | 155.799,16 | | 545.945,89 |
| 6.006.000-Parceria com a Associação das Crianças e Adolescentes de Ceu Azul - AACAZUL | TOTAL | 760.000,00 | 833.112,00 | 912.925,00 | 995.500,00 | | 3.501.537,00 |
| | VALOR PRÓPRIO | 760.000,00 | 833.112,00 | 912.925,00 | 995.500,00 | | 3.501.537,00 |
| | VALOR VINCULADO | - | - | - | - | - | - |
| 6.007.000-Programa de Abrigamento - Casa Lar - Lei Municipal nº 983/2010 | TOTAL | 119.427,66 | 130.916,61 | 143.458,42 | 157.259,12 | | 551.061,81 |
| | VALOR PRÓPRIO | 119.427,66 | 130.916,61 | 143.458,42 | 157.259,12 | | 551.061,81 |
| | VALOR VINCULADO | - | - | - | - | - | - |
| 6.008.000-Programa de Contratação de Aprendizizes Lei Municipal nº 1198/2012 e nº 1693/2015 | TOTAL | 205.112,25 | 224.844,05 | 246.384,11 | 270.086,26 | | 946.426,67 |
| | VALOR PRÓPRIO | 205.112,25 | 224.844,05 | 246.384,11 | 270.086,26 | | 946.426,67 |
| | VALOR VINCULADO | - | - | - | - | - | - |
| 6.009.000-Programa Família Acolhedora | TOTAL | 60.000,00 | - | - | - | | 60.000,00 |
| | VALOR PRÓPRIO | 60.000,00 | - | - | - | | 60.000,00 |
| | VALOR VINCULADO | - | - | - | - | | - |
| 6.010.000-Sistema de Garantia de Direitos da Criança e do Adolescente Vírtima ou Testemunha de Violência | TOTAL | - | 50.000,00 | - | - | | 50.000,00 |
| | VALOR PRÓPRIO | - | 50.000,00 | - | - | | 50.000,00 |
| | VALOR VINCULADO | - | - | - | - | | - |
| | TOTAL DO PPA | 49.188.450,00 | 54.470.295,00 | 59.085.780,00 | 64.770.680,00 | | 227.215.205,00 |


Eneidr Michoski
CRC - 05417410-1-PR
CPF 706.500.898-49

Respostas Enviadas ao Legislativo
Eletônico no Diário Oficial
no endereço www.ceuazul.pr.gov.br
Dia 20/12/18
Páginas 58 a 68

[Assinatura]

| Natureza da Despesa | Valores | | | | | Total |
|--|----------------------|----------------------|----------------------|----------------------|-----------------------|-------|
| | 2018 | 2019 | 2020 | 2021 | | |
| 3.1.71.70.00.00-RATEIO PELA PARTICIPAÇÃO EM CONSORCIO PÚBLICO | 468.495,00 | 511.640,22 | 568.739,36 | 620.566,09 | 2.169.440,67 | |
| 3.1.90.01.00.00-00-APOSENTADORIA DO RPPS, RESERVA REM. E REFORMA DOS MILITARES | 907.636,32 | 994.950,93 | 1.090.267,23 | 1.195.150,94 | 4.188.005,42 | |
| 3.1.90.03.00.00-00-PENSÕES DO RPPS E DO MILITAR | 198.955,15 | 218.094,64 | 238.988,10 | 261.978,76 | 918.016,65 | |
| 3.1.90.04.00.00-00-CONTRATAÇÃO POR TEMPO DETERMINADO | 221.716,35 | 243.045,45 | 266.329,22 | 291.950,08 | 1.023.041,10 | |
| 3.1.90.11.00.00-00-VENCIMENTOS E VANTAGENS FIXAS - PESSOAL CIVIL | 19.698.226,67 | 21.551.885,64 | 23.628.354,55 | 25.964.866,11 | 90.843.292,97 | |
| 3.1.90.13.00.00-00-OBRIGAÇÕES PATRONAIS | 4.615.871,48 | 5.055.723,90 | 5.532.104,41 | 6.074.698,10 | 21.278.397,89 | |
| 3.1.90.94.00.00-00-INDENIZAÇÕES E RESTITUIÇÕES TRABALHISTAS | 205.000,00 | 224.721,00 | 442.499,28 | 269.938,40 | 1.142.158,68 | |
| 3.1.91.13.99.00-00-OUTRAS OBRIGAÇÕES PATRONAIS | 5.010,00 | 5.491,96 | 6.018,09 | 6.597,03 | 23.117,08 | |
| 3.2.71.70.00.00-RATEIO PELA PARTICIPAÇÃO EM CONSORCIO PÚBLICO | 1.860,00 | 2.038,93 | 2.234,26 | 2.449,19 | 8.582,38 | |
| 3.2.90.21.00.00-00-JUROS SOBRE A DIVIDA POR CONTRATO | 290.187,80 | 318.103,87 | 348.578,22 | 382.111,44 | 1.338.981,33 | |
| 3.3.50.43.00.00-00-SUBVENÇÕES SOCIAIS | 5.098.222,96 | 5.588.720,12 | 6.124.168,29 | 6.708.112,97 | 23.519.224,34 | |
| 3.3.71.70.00.00-RATEIO PELA PARTICIPAÇÃO EM CONSORCIO PÚBLICO | 546.690,00 | 601.205,58 | 650.717,07 | 716.202,05 | 2.514.814,70 | |
| 3.3.90.14.00.00-00-DIÁRIAS - PESSOAL CIVIL | 323.330,00 | 352.151,54 | 379.781,50 | 397.378,09 | 1.452.641,13 | |
| 3.3.90.30.00.00-00-MATERIAL DE CONSUMO | 3.878.031,70 | 4.394.791,47 | 4.765.619,86 | 5.251.446,86 | 18.288.889,89 | |
| 3.3.90.31.00.00-00-PRÊM. CULTURAIS, ARTÍSTICAS, CIENTIF. DESPORT. E OUTRAS | 170.000,00 | 211.354,00 | 204.206,72 | 223.851,40 | 809.412,12 | |
| 3.3.90.32.00.00-00-MATERIAL, BEM OU SERVIÇO PARA DISTRIBUIÇÃO GRATUITA | 1.272.969,42 | 1.290.796,96 | 1.403.497,31 | 1.538.513,75 | 5.505.777,44 | |
| 3.3.90.33.00.00-00-PASSAGENS E DESPESAS COM LOCOMOÇÃO | 959.414,41 | 1.049.374,34 | 1.153.098,45 | 1.265.859,68 | 4.427.746,88 | |
| 3.3.90.34.00.00-00-OUTRAS DESPESAS DE PESSOAL DEC. DE CONT. DE TERCEIRIZAÇÃO | 348.000,00 | 381.370,00 | 418.425,59 | 458.870,52 | 1.606.666,11 | |
| 3.3.90.36.00.00-00-OUTROS SERVIÇOS DE TERCEIROS - PESSOA FÍSICA | 62.768,10 | 68.724,50 | 79.225,39 | 87.389,89 | 298.107,88 | |
| 3.3.90.39.00.00-00-OUTROS SERVIÇOS DE TERCEIROS - PESSOA JURÍDICA | 7.504.821,25 | 8.737.240,30 | 9.301.618,23 | 10.220.630,20 | 35.764.309,98 | |
| 3.3.90.46.00.00-00-AUXÍLIO ALIMENTAÇÃO | 45.000,00 | 49.329,00 | 54.054,72 | 59.254,78 | 207.638,50 | |
| 3.3.90.47.00.00-00-OBRIGAÇÕES TRIBUTARIAS E CONTRIBUTIVAS | 485.000,00 | 531.657,00 | 582.589,73 | 638.634,86 | 2.237.881,59 | |
| 3.3.90.48.00.00-00-OUTROS AJUÍDOS FINANCEIROS A PESSOAS FÍSICAS | 75.000,00 | 82.215,00 | 90.091,20 | 98.757,97 | 346.064,17 | |
| 3.3.90.91.00.00-00-SENTENÇAS JUDICIAIS | 8.000,00 | 8.962,00 | 9.012,15 | 10.167,72 | 36.141,87 | |
| 3.3.90.93.00.00-00-INDENIZAÇÕES E RESTITUIÇÕES | 18.000,00 | 19.731,60 | 21.621,89 | 23.701,91 | 83.055,40 | |
| 4.4.71.70.00.00-00-RATEIO PELA PARTICIPAÇÃO EM CONSORCIO PÚBLICO | 19.049,32 | 20.881,86 | 22.882,34 | 25.083,63 | 87.897,15 | |
| 4.4.90.51.00.00-00-OBRAS E INSTALAÇÕES | 357.287,61 | 133.726,40 | 146.548,35 | 160.646,30 | 798.218,66 | |
| 4.4.90.52.00.00-00-EQUIPAMENTOS E MATERIAL PERMANENTE | 702.671,14 | 532.582,50 | 471.240,14 | 628.388,27 | 2.334.882,05 | |
| 4.6.90.71.00.00-00-PRINCIPAL DA DIVIDA CONTRATUAL RESGATADO | 655.868,29 | 718.962,82 | 787.839,45 | 863.629,61 | 3.026.300,17 | |
| 9.9.99.99.99.00-00-RESERVA DE CONTINGÊNCIA | 45.367,03 | 270.851,47 | 295.428,90 | 323.853,40 | 935.500,80 | |
| TOTAL DO PPA | 49.188.450,00 | 54.170.295,00 | 59.085.780,00 | 64.770.680,00 | 227.215.205,00 | |



Eneidrich Michoski
CRC 054174/0-1 PR
CPF 705.500.049-49




Dados Enviados ao Legislativo

Publicado no Diário Oficial
Eletrônico do Município de Ceu Azul
no endereço www.ceuazul.pr.gov.br
Dia 20/11/2021 Página 69
Eneidrich Michoski


| Fonte de Recursos | Valores | | | | | Total |
|---|----------------------|----------------------|----------------------|----------------------|-----------------------|-------|
| | 2018 | 2019 | 2020 | 2021 | | |
| O-Recursos Ordinários (Lavras) - Exercício Corrente | 20.049.870,50 | 22.007.481,32 | 23.842.232,00 | 26.135.829,70 | 92.035.413,52 | |
| 1-Recursos do Tesouro (Descentralizados) | 3.147.173,81 | 3.449.931,93 | 3.780.435,41 | 4.144.113,30 | 14.521.654,45 | |
| 101-FUNDEB 60% | 3.945.440,95 | 4.324.992,36 | 4.739.326,63 | 5.195.249,85 | 18.205.009,79 | |
| 102-FUNDEB 40% | 1.698.931,60 | 1.869.368,82 | 2.040.783,75 | 2.237.107,15 | 7.839.191,32 | |
| 103-Educação - 5,00% | 3.795.326,67 | 4.160.437,10 | 4.559.006,97 | 4.997.583,44 | 17.512.354,18 | |
| 104-Educação 25% | 1.630.355,83 | 1.787.196,07 | 1.958.409,45 | 2.146.808,43 | 7.522.769,78 | |
| 107-Salário Educação | 551.203,20 | 604.228,94 | 662.114,08 | 725.809,45 | 2.543.355,67 | |
| 119-Transp. Escolar - Gov. Federal | 84.649,70 | 92.793,00 | 101.682,57 | 111.464,44 | 390.589,71 | |
| 126-Merenda Escolar | 185.397,15 | 203.232,36 | 222.702,02 | 244.125,96 | 855.457,49 | |
| 223-Transporte Escolar Estadual | 294.984,71 | 323.362,24 | 354.340,34 | 388.427,88 | 1.361.115,17 | |
| 228-Resolução 19/2014 - Programa Brasil Carinhoso | 25.000,00 | 27.405,00 | 30.030,40 | 32.919,32 | 115.354,72 | |
| 303-Saúde - até 15% vinc. Rec. Impostos | 9.186.869,39 | 10.070.646,30 | 11.036.414,14 | 12.099.020,98 | 42.392.950,81 | |
| 344-AP SUS Estadual | 154.078,41 | 168.900,75 | 185.081,44 | 202.886,28 | 710.946,88 | |
| 357-Recursos do Fundo Municipal de Cascavel para o Consumi | 246.094,32 | 269.768,59 | 295.612,42 | 324.050,34 | 1.135.525,67 | |
| 495-Atenção Básica | 1.722.417,69 | 1.888.114,28 | 2.068.995,62 | 2.268.033,00 | 7.947.560,59 | |
| 497-Vigilância em Saúde | 205.871,22 | 225.658,67 | 247.183,76 | 270.927,77 | 949.641,42 | |
| 501-Receita de Alienação de Ativos | 75.335,80 | 82.583,10 | 90.494,56 | 99.200,14 | 347.613,60 | |
| 504-Cursos Royalties e Compens. Financ. e Patrim. não Prev. | 155.265,86 | 170.202,44 | 186.507,83 | 204.449,88 | 716.426,01 | |
| 507-Coup-Contrib. de Iluminação Pública | 659.503,59 | 722.947,83 | 792.206,23 | 868.416,47 | 3.043.074,12 | |
| 509-Genenciamento de Trasnio | 7.895,37 | 8.654,91 | 9.484,05 | 10.396,42 | 36.430,75 | |
| 510-Taxa pelo Poder de Polícia | 464.192,03 | 508.847,30 | 557.594,87 | 611.235,50 | 2.141.869,70 | |
| 511-Taxa pela Prestação de Serviços | 487.715,65 | 534.633,89 | 585.851,82 | 642.210,76 | 2.250.412,12 | |
| 512-ClDE (Lei 10.866/04) | 41.384,11 | 45.365,27 | 49.713,26 | 54.493,48 | 190.954,12 | |
| 555-SANEPAE - Compensação Financeira ao MEIO AMBIENTE do Município | 36.277,41 | 39.767,29 | 43.577,00 | 47.769,11 | 167.390,81 | |
| 933-IGD/Sluas Portaria MDS 337/2011 | 14.748,86 | 16.119,59 | 17.615,95 | 19.262,51 | 67.746,91 | |
| 934-Bloco de Financiamento da Proteção Social Básica - SUAS | 234.358,56 | 256.903,85 | 281.515,24 | 308.597,00 | 1.081.374,65 | |
| 938-Proteção Social Especial de Média Complexidade - Portaria MDS 113/2015 | 14.110,71 | 15.516,27 | 17.050,63 | 18.739,00 | 65.416,61 | |
| 940-Gestão do Programa Bolsa Família e Cadastro Único - Portaria MDS 113/2015 | 28.629,87 | 31.384,06 | 34.390,66 | 37.699,04 | 132.103,63 | |
| 999-Reserva de Contingência | 45.367,03 | 270.851,47 | 295.428,90 | 323.853,40 | 935.500,80 | |
| TOTAL DO PPA | 49.188.450,00 | 54.170.295,00 | 59.085.780,00 | 64.770.680,00 | 227.215.205,00 | |


Eneidi Michoski
CRC - 054174/0-1 PR
CPF 706.500.049-49



Dados Enviados ao Legislativo

Publicada no Diário Oficial do Município de Ceu Azul, no endereço www.ceuazul.pr.gov.br, em 26/12/2018, Página 70

 440


| Subfunção | Origem dos Recursos | Valores | | | | | Total |
|--|---------------------|---------------|---------------|---------------|---------------|---------------|-------|
| | | 2018 | 2019 | 2020 | 2021 | | |
| 31-Ação Legislativa | TOTAL | 3.147.173,81 | 3.449.931,93 | 3.780.435,41 | 4.144.113,30 | 14.521.654,45 | |
| | VALOR PRÓPRIO | 3.147.173,81 | 3.449.931,93 | 3.780.435,41 | 4.144.113,30 | 14.521.654,45 | |
| | VALOR VINCULADO | - | - | - | - | - | |
| 92-Representação Judicial e Extrajudicial | TOTAL | 156.543,14 | 171.602,59 | 188.042,12 | 206.131,77 | 722.319,62 | |
| | VALOR PRÓPRIO | 156.543,14 | 171.602,59 | 188.042,12 | 206.131,77 | 722.319,62 | |
| | VALOR VINCULADO | - | - | - | - | - | |
| 121-Planejamento e Orçamento | TOTAL | 381.324,41 | 418.007,81 | 458.052,96 | 502.117,66 | 1.759.502,84 | |
| | VALOR PRÓPRIO | 381.324,41 | 418.007,81 | 458.052,96 | 502.117,66 | 1.759.502,84 | |
| | VALOR VINCULADO | - | - | - | - | - | |
| 122-Administração Geral | TOTAL | 3.858.703,14 | 4.253.206,51 | 4.796.623,20 | 5.261.327,98 | 18.169.860,83 | |
| | VALOR PRÓPRIO | 3.519.187,20 | 3.902.953,14 | 4.412.815,55 | 4.840.598,04 | 16.695.553,93 | |
| | VALOR VINCULADO | 319.515,94 | 350.253,37 | 383.807,65 | 420.729,94 | 1.474.306,90 | |
| 123-Administração Financeira | TOTAL | 116.690,07 | 127.915,66 | 140.169,98 | 153.654,33 | 538.430,04 | |
| | VALOR PRÓPRIO | 116.690,07 | 127.915,66 | 140.169,98 | 153.654,33 | 538.430,04 | |
| | VALOR VINCULADO | - | - | - | - | - | |
| 124-Controle Interno | TOTAL | 618.039,03 | 677.494,39 | 742.398,35 | 813.817,07 | 2.851.748,84 | |
| | VALOR PRÓPRIO | 618.039,03 | 677.494,39 | 742.398,35 | 813.817,07 | 2.851.748,84 | |
| | VALOR VINCULADO | - | - | - | - | - | |
| 125-Normatização e Fiscalização | TOTAL | 625.783,71 | 685.984,10 | 751.701,38 | 824.015,05 | 2.887.484,24 | |
| | VALOR PRÓPRIO | 216.801,65 | 237.657,97 | 260.425,61 | 281.478,55 | 1.000.369,78 | |
| | VALOR VINCULADO | 408.982,06 | 448.326,13 | 491.275,77 | 538.536,50 | 1.887.120,46 | |
| 131-Comunicação Social | TOTAL | 179.570,67 | 366.756,37 | 401.891,63 | 440.553,61 | 1.388.772,28 | |
| | VALOR PRÓPRIO | 179.570,67 | 366.756,37 | 401.891,63 | 440.553,61 | 1.388.772,28 | |
| | VALOR VINCULADO | - | - | - | - | - | |
| 182-Defesa Civil | TOTAL | 39.000,00 | 42.751,80 | 46.847,42 | 51.354,14 | 179.953,36 | |
| | VALOR PRÓPRIO | 39.000,00 | 42.751,80 | 46.847,42 | 51.354,14 | 179.953,36 | |
| | VALOR VINCULADO | - | - | - | - | - | |
| 243-Assistência à Criança e ao Adolescente | TOTAL | 1.569.064,57 | 1.794.350,59 | 1.812.676,84 | 1.982.544,76 | 7.068.436,76 | |
| | VALOR PRÓPRIO | 1.450.745,64 | 1.574.649,38 | 1.670.550,25 | 1.826.545,60 | 6.522.490,87 | |
| | VALOR VINCULADO | 118.318,93 | 129.701,21 | 142.126,59 | 155.799,16 | 545.945,89 | |
| 244-Assistência Comunitária | TOTAL | 1.397.627,66 | 1.582.079,43 | 1.695.102,68 | 1.840.356,28 | 6.515.168,05 | |
| | VALOR PRÓPRIO | 1.224.098,59 | 1.391.856,87 | 1.486.656,79 | 1.611.859,89 | 5.714.472,14 | |
| | VALOR VINCULADO | 173.529,07 | 190.222,56 | 208.445,89 | 228.496,39 | 800.695,91 | |
| 301-Atenção Básica | TOTAL | 11.390.452,41 | 12.228.291,73 | 13.400.761,99 | 14.690.819,10 | 51.710.325,23 | |
| | VALOR PRÓPRIO | 270.287,61 | 38.367,00 | 42.042,56 | 46.087,05 | 396.784,22 | |
| | VALOR VINCULADO | 11.120.164,80 | 12.189.924,73 | 13.358.719,43 | 14.644.732,05 | 51.313.541,01 | |
| 304-Vigilância Sanitária | TOTAL | 330.786,13 | 362.590,40 | 397.233,55 | 435.412,35 | 1.526.022,43 | |
| | VALOR PRÓPRIO | - | - | - | - | - | |
| | VALOR VINCULADO | 330.786,13 | 362.590,40 | 397.233,55 | 435.412,35 | 1.526.022,43 | |
| 363-Função Fundamental | TOTAL | 9.301.114,72 | 10.222.995,94 | 11.216.610,96 | 12.242.952,90 | 42.983.674,52 | |
| | VALOR PRÓPRIO | 761.035,33 | 861.360,92 | 958.131,31 | 997.607,52 | 3.578.135,08 | |
| | VALOR VINCULADO | 8.540.079,39 | 9.361.635,02 | 10.258.479,65 | 11.245.345,38 | 39.405.539,44 | |

Dados Enviados ao Legislativo

| Subfunção | Origem dos Recursos | Valores | | | | |
|---|---------------------|--------------|--------------|--------------|--------------|---------------|
| | | 2018 | 2019 | 2020 | 2021 | Total |
| 364-Estudo Superior | TOTAL | 550.000,00 | 602.910,00 | 660.668,78 | 724.225,11 | 2.537.803,89 |
| | VALOR PRÓPRIO | 550.000,00 | 602.910,00 | 660.668,78 | 724.225,11 | 2.537.803,89 |
| | VALOR VINCULADO | - | - | - | - | - |
| 365-Educação Infantil | TOTAL | 4.316.800,07 | 4.672.750,97 | 5.063.080,72 | 5.619.973,30 | 19.672.605,06 |
| | VALOR PRÓPRIO | 768.502,72 | 783.107,40 | 800.809,31 | 947.671,38 | 3.300.090,81 |
| | VALOR VINCULADO | 3.548.297,35 | 3.889.643,57 | 4.262.271,41 | 4.672.301,92 | 16.372.514,25 |
| 366-Educação de Jovens e Adultos | TOTAL | 4.823,00 | 5.286,97 | 5.793,47 | 6.350,81 | 22.254,25 |
| | VALOR PRÓPRIO | 1.500,00 | 1.644,30 | 1.801,82 | 1.975,16 | 6.921,28 |
| | VALOR VINCULADO | 3.323,00 | 3.642,67 | 3.991,65 | 4.375,65 | 15.332,97 |
| 392-Difusão Cultural | TOTAL | 646.147,44 | 752.154,82 | 824.211,25 | 903.500,38 | 3.126.013,89 |
| | VALOR PRÓPRIO | 646.147,44 | 752.154,82 | 824.211,25 | 903.500,38 | 3.126.013,89 |
| | VALOR VINCULADO | - | - | - | - | - |
| 451-Infra-Estrutura Urbana | TOTAL | 1.271.868,90 | 1.276.211,53 | 1.429.522,59 | 1.567.701,67 | 5.545.304,69 |
| | VALOR PRÓPRIO | 420.715,34 | 343.177,00 | 407.103,36 | 446.925,70 | 1.617.921,40 |
| | VALOR VINCULADO | 851.153,56 | 933.034,53 | 1.022.419,23 | 1.120.775,97 | 3.927.383,29 |
| 452-Serviços Urbanos | TOTAL | 2.400.042,69 | 2.532.369,79 | 2.885.987,82 | 3.165.062,85 | 10.983.463,15 |
| | VALOR PRÓPRIO | 1.904.431,67 | 1.989.080,99 | 2.290.651,95 | 2.412.455,67 | 8.696.620,28 |
| | VALOR VINCULADO | 495.611,02 | 543.288,80 | 595.335,87 | 652.607,18 | 2.286.842,87 |
| 541-Preservação e Conservação Ambiental | TOTAL | 330.823,13 | 362.648,31 | 397.390,02 | 435.618,93 | 1.526.480,39 |
| | VALOR PRÓPRIO | 330.823,13 | 362.648,31 | 397.390,02 | 435.618,93 | 1.526.480,39 |
| | VALOR VINCULADO | - | - | - | - | - |
| 544-Recursos Hídricos | TOTAL | 615.307,98 | 674.500,60 | 739.117,76 | 810.220,90 | 2.839.147,24 |
| | VALOR PRÓPRIO | 579.030,57 | 634.733,31 | 695.540,76 | 762.451,79 | 2.671.756,43 |
| | VALOR VINCULADO | 36.277,41 | 39.767,29 | 43.577,00 | 47.769,11 | 167.390,81 |
| 608-Promoção da Produção Agropecuária | TOTAL | 575.494,71 | 630.857,30 | 691.293,43 | 757.795,86 | 2.655.441,30 |
| | VALOR PRÓPRIO | 575.494,71 | 630.857,30 | 691.293,43 | 757.795,86 | 2.655.441,30 |
| | VALOR VINCULADO | - | - | - | - | - |
| 661-Promoção Industrial | TOTAL | 410.258,28 | 874.725,12 | 492.808,79 | 540.217,00 | 2.318.009,19 |
| | VALOR PRÓPRIO | 410.258,28 | 874.725,12 | 492.808,79 | 540.217,00 | 2.318.009,19 |
| | VALOR VINCULADO | - | - | - | - | - |
| 782-Transporte Rodoviário | TOTAL | 1.879.064,12 | 2.013.580,09 | 2.257.161,81 | 2.474.300,78 | 8.624.106,80 |
| | VALOR PRÓPRIO | 1.879.064,12 | 2.013.580,09 | 2.257.161,81 | 2.474.300,78 | 8.624.106,80 |
| | VALOR VINCULADO | - | - | - | - | - |
| 812-Desporto Comunitário | TOTAL | 977.931,62 | 957.376,52 | 1.049.093,19 | 1.150.015,96 | 4.134.417,29 |
| | VALOR PRÓPRIO | 977.931,62 | 957.376,52 | 1.049.093,19 | 1.150.015,96 | 4.134.417,29 |
| | VALOR VINCULADO | - | - | - | - | - |
| 843-Serviço da Dívida Interna | TOTAL | 946.056,09 | 1.037.066,69 | 1.136.417,67 | 1.245.741,05 | 4.365.281,50 |
| | VALOR PRÓPRIO | 946.056,09 | 1.037.066,69 | 1.136.417,67 | 1.245.741,05 | 4.365.281,50 |
| | VALOR VINCULADO | - | - | - | - | - |
| 846-Cursos Encargos Especiais | TOTAL | 1.151.958,50 | 1.483.897,04 | 1.624.684,23 | 1.780.983,10 | 6.041.522,87 |
| | VALOR PRÓPRIO | 1.151.958,50 | 1.483.897,04 | 1.624.684,23 | 1.780.983,10 | 6.041.522,87 |
| | VALOR VINCULADO | - | - | - | - | - |

| Subfunção | Origem dos Recursos | Valores | | | | |
|-----------|---------------------|---------------|---------------|---------------|---------------|----------------|
| | | 2018 | 2019 | 2020 | 2021 | Total |
| | TOTAL DO PPA | 49.188.450,00 | 54.170.295,00 | 59.085.780,00 | 64.770.680,00 | 227.215.205,00 |


Eneidr Wichoski
 CRC/054174/0-1 PR
 CPF 706.500.049-49



Secretaria do Meio Oficial
 no endereço www.ceuazul.pr.gov.br
 Dia 21 de Junho de 2019
 Edcarl H. Pacheco
 1440 73

| Função | Origem dos Recursos | Valores | | | | | Total |
|----------------------|---------------------|---------------|---------------|---------------|---------------|---------------|-------|
| | | 2018 | 2019 | 2020 | 2021 | | |
| 1-Legislativa | TOTAL | 3.147.173,81 | 3.449.931,93 | 3.780.435,41 | 4.144.113,30 | 14.521.654,45 | |
| | VALOR PRÓPRIO | 3.147.173,81 | 3.449.931,93 | 3.780.435,41 | 4.144.113,30 | 14.521.654,45 | |
| | VALOR VINCULADO | - | - | - | - | - | |
| 4-Administração | TOTAL | 5.114.123,68 | 5.799.309,54 | 6.490.842,88 | 7.118.531,56 | 24.522.807,66 | |
| | VALOR PRÓPRIO | 4.624.805,82 | 5.262.919,30 | 5.903.066,46 | 6.474.211,06 | 22.265.002,64 | |
| | VALOR VINCULADO | 489.317,86 | 536.390,24 | 587.776,42 | 644.320,50 | 2.257.805,02 | |
| 6-Segurança Pública | TOTAL | 39.000,00 | 42.751,80 | 46.847,42 | 51.354,14 | 179.953,36 | |
| | VALOR PRÓPRIO | 39.000,00 | 42.751,80 | 46.847,42 | 51.354,14 | 179.953,36 | |
| | VALOR VINCULADO | - | - | - | - | - | |
| 8-Assistência Social | TOTAL | 3.086.282,30 | 3.417.524,65 | 3.651.433,02 | 3.980.176,01 | 14.135.415,98 | |
| | VALOR PRÓPRIO | 2.794.434,30 | 3.097.600,88 | 3.300.860,54 | 3.595.878,46 | 12.788.774,18 | |
| | VALOR VINCULADO | 291.848,00 | 319.923,77 | 350.572,48 | 384.297,55 | 1.346.641,80 | |
| 10-Saúde | TOTAL | 11.840.828,61 | 12.721.976,76 | 13.941.649,04 | 15.283.704,42 | 53.788.158,83 | |
| | VALOR PRÓPRIO | 270.287,61 | 38.367,00 | 42.042,56 | 46.087,05 | 396.784,22 | |
| | VALOR VINCULADO | 11.570.541,00 | 12.683.609,76 | 13.899.606,48 | 15.237.617,37 | 53.391.374,61 | |
| 12-Educação | TOTAL | 14.292.327,86 | 15.635.038,51 | 17.089.807,43 | 18.750.975,09 | 65.768.148,89 | |
| | VALOR PRÓPRIO | 2.081.038,05 | 2.249.022,62 | 2.421.411,22 | 2.671.479,17 | 9.422.951,06 | |
| | VALOR VINCULADO | 12.211.289,81 | 13.386.015,89 | 14.668.396,21 | 16.079.495,92 | 56.345.197,83 | |
| 13-Cultura | TOTAL | 646.147,44 | 752.154,82 | 824.211,25 | 903.500,38 | 3.126.013,89 | |
| | VALOR PRÓPRIO | 646.147,44 | 752.154,82 | 824.211,25 | 903.500,38 | 3.126.013,89 | |
| | VALOR VINCULADO | - | - | - | - | - | |
| 15-Urbanismo | TOTAL | 3.785.603,66 | 3.933.208,37 | 4.452.076,74 | 4.882.668,53 | 17.053.355,30 | |
| | VALOR PRÓPRIO | 2.438.837,08 | 2.456.885,04 | 2.834.321,64 | 3.109.085,38 | 10.839.129,14 | |
| | VALOR VINCULADO | 1.346.766,58 | 1.476.323,33 | 1.617.755,10 | 1.773.583,15 | 6.214.226,16 | |
| 17-Saneamento | TOTAL | 330.823,13 | 362.648,31 | 397.390,02 | 435.618,93 | 1.526.480,39 | |
| | VALOR PRÓPRIO | 330.823,13 | 362.648,31 | 397.390,02 | 435.618,93 | 1.526.480,39 | |
| | VALOR VINCULADO | - | - | - | - | - | |
| 18-Gestão Ambiental | TOTAL | 615.307,98 | 674.500,60 | 739.117,76 | 810.220,90 | 2.839.147,24 | |
| | VALOR PRÓPRIO | 579.030,57 | 634.733,31 | 695.540,76 | 762.452,79 | 2.671.756,43 | |
| | VALOR VINCULADO | 36.277,41 | 39.767,29 | 43.577,00 | 47.769,11 | 167.390,81 | |
| 20-Agricultura | TOTAL | 692.184,78 | 758.772,95 | 831.463,40 | 911.450,19 | 3.193.871,32 | |
| | VALOR PRÓPRIO | 692.184,78 | 758.772,95 | 831.463,40 | 911.450,19 | 3.193.871,32 | |
| | VALOR VINCULADO | - | - | - | - | - | |
| 22-Indústria | TOTAL | 526.948,35 | 1.002.640,77 | 632.978,76 | 693.871,33 | 2.856.439,21 | |
| | VALOR PRÓPRIO | 526.948,35 | 1.002.640,77 | 632.978,76 | 693.871,33 | 2.856.439,21 | |
| | VALOR VINCULADO | - | - | - | - | - | |
| 26-Transporte | TOTAL | 1.879.064,12 | 2.013.580,09 | 2.257.161,81 | 2.474.300,78 | 8.624.106,80 | |
| | VALOR PRÓPRIO | 1.879.064,12 | 2.013.580,09 | 2.257.161,81 | 2.474.300,78 | 8.624.106,80 | |
| | VALOR VINCULADO | - | - | - | - | - | |
| 27-Desporto e Lazer | TOTAL | 1.094.621,69 | 1.085.292,17 | 1.189.263,16 | 1.303.670,29 | 4.672.847,31 | |
| | VALOR PRÓPRIO | 1.094.621,69 | 1.085.292,17 | 1.189.263,16 | 1.303.670,29 | 4.672.847,31 | |
| | VALOR VINCULADO | - | - | - | - | - | |

Dados Enviados ao Legislativo

| Função | Origem dos Recursos | Valores | | | | | Total |
|----------------------|---------------------|----------------------|----------------------|----------------------|----------------------|-----------------------|-------|
| | | 2018 | 2019 | 2020 | 2021 | Total | |
| 28-Funções Especiais | TOTAL | 2.098.014,59 | 2.520.963,73 | 2.761.101,90 | 3.026.724,15 | 10.406.804,37 | |
| | VALOR PRÓPRIO | 2.098.014,59 | 2.520.963,73 | 2.761.101,90 | 3.026.724,15 | 10.406.804,37 | |
| | VALOR VINCIADO | | | | | | |
| | TOTAL DO PPA | 49.188.450,00 | 54.170.295,00 | 59.085.780,00 | 64.770.680,00 | 227.215.205,00 | |

Eneidi Wichoski

CRC 054174/0-1 PR
CPF 706.500.049-49

Endereço no Diário Oficial
no endereço www.ceuazul.pr.gov.br
Dia 20/12/17 Página 34 e 35
60160 170

| Órgão / Unidade | Origem dos Recursos | Valores | | | | | Total |
|--|---------------------|--------------|--------------|--------------|--------------|---------------|-------|
| | | 2018 | 2019 | 2020 | 2021 | | |
| 01-Poder Legislativo | | | | | | | |
| 01.10-Câmara dos Vereadores | TOTAL | 3.147.173,81 | 3.449.931,93 | 3.780.435,41 | 4.144.113,30 | 14.521.654,45 | |
| | VALOR PRÓPRIO | 3.147.173,81 | 3.449.931,93 | 3.780.435,41 | 4.144.113,30 | 14.521.654,45 | |
| | VALOR VINCULADO | - | - | - | - | - | |
| 02-Governo Municipal | | | | | | | |
| 02.10-Gabinete do Prefeito | TOTAL | 497.427,92 | 572.204,48 | 626.542,67 | 836.335,08 | 2.532.510,15 | |
| | VALOR PRÓPRIO | 497.427,92 | 572.204,48 | 626.542,67 | 836.335,08 | 2.532.510,15 | |
| | VALOR VINCULADO | - | - | - | - | - | |
| 02.20-Assessoria de Relações Públicas | TOTAL | 179.570,67 | 366.756,37 | 401.891,63 | 440.553,61 | 1.388.772,28 | |
| | VALOR PRÓPRIO | 179.570,67 | 366.756,37 | 401.891,63 | 440.553,61 | 1.388.772,28 | |
| | VALOR VINCULADO | - | - | - | - | - | |
| 02.30-Departamento de Redação e Legislação | TOTAL | 126.844,78 | 139.047,25 | 152.367,98 | 167.025,78 | 585.285,79 | |
| | VALOR PRÓPRIO | 126.844,78 | 139.047,25 | 152.367,98 | 167.025,78 | 585.285,79 | |
| | VALOR VINCULADO | - | - | - | - | - | |
| 03-Procuradoria Geral do Município | | | | | | | |
| 03.10-Departamento de Consultoria Jurídica | TOTAL | 156.543,14 | 171.602,59 | 188.042,12 | 206.131,77 | 722.319,62 | |
| | VALOR PRÓPRIO | 156.543,14 | 171.602,59 | 188.042,12 | 206.131,77 | 722.319,62 | |
| | VALOR VINCULADO | - | - | - | - | - | |
| 04-Coord. do Sistema de Controle Interno | | | | | | | |
| 04.10-Sistema de Controle Interno | TOTAL | 132.570,67 | 145.323,97 | 159.246,01 | 174.565,47 | 611.706,12 | |
| | VALOR PRÓPRIO | 132.570,67 | 145.323,97 | 159.246,01 | 174.565,47 | 611.706,12 | |
| | VALOR VINCULADO | - | - | - | - | - | |
| 05-Secretaria Municipal de Administração | | | | | | | |
| 05.10-Gabinete do Secretário | TOTAL | 113.690,07 | 124.627,06 | 136.566,33 | 149.704,01 | 524.587,47 | |
| | VALOR PRÓPRIO | 113.690,07 | 124.627,06 | 136.566,33 | 149.704,01 | 524.587,47 | |
| | VALOR VINCULADO | - | - | - | - | - | |
| 05.20-Departamento de Administração | TOTAL | 1.135.431,73 | 1.241.032,42 | 1.356.361,80 | 1.494.062,40 | 5.226.888,35 | |
| | VALOR PRÓPRIO | 1.060.095,93 | 1.158.449,32 | 1.265.867,24 | 1.394.862,26 | 4.879.274,75 | |
| | VALOR VINCULADO | 75.335,80 | 82.583,10 | 90.494,56 | 99.200,14 | 347.613,60 | |
| 05.30-Departamento de Recursos Humanos | TOTAL | 1.900.237,90 | 2.083.040,79 | 2.422.596,09 | 2.502.181,84 | 8.908.056,62 | |
| | VALOR PRÓPRIO | 1.895.237,90 | 2.077.559,78 | 2.416.590,00 | 2.495.597,98 | 8.884.985,66 | |
| | VALOR VINCULADO | 5.000,00 | 5.481,01 | 6.006,09 | 6.583,86 | 23.070,96 | |
| 06-Secretaria Municipal de Planejamento | | | | | | | |
| 06.10-Gabinete do Secretário | TOTAL | 113.690,07 | 124.627,06 | 136.566,33 | 149.704,01 | 524.587,47 | |
| | VALOR PRÓPRIO | 113.690,07 | 124.627,06 | 136.566,33 | 149.704,01 | 524.587,47 | |
| | VALOR VINCULADO | - | - | - | - | - | |
| 06.20-Departamento de Planejamento | TOTAL | 381.324,41 | 418.007,81 | 458.052,96 | 502.117,66 | 1.759.502,84 | |
| | VALOR PRÓPRIO | 381.324,41 | 418.007,81 | 458.052,96 | 502.117,66 | 1.759.502,84 | |
| | VALOR VINCULADO | - | - | - | - | - | |
| 07-Secretaria Municipal de Finanças | | | | | | | |
| 07.10-Gabinete do Secretário | TOTAL | 116.690,07 | 127.915,66 | 140.169,98 | 153.654,33 | 538.430,04 | |
| | VALOR PRÓPRIO | 116.690,07 | 127.915,66 | 140.169,98 | 153.654,33 | 538.430,04 | |

Dados Enviados ao Legislativo

| Órgão / Unidade | Origem dos Recursos | Valores | | | | | Total |
|---|---------------------|---------------|---------------|---------------|---------------|---------------|-------|
| | | 2018 | 2019 | 2020 | 2021 | | |
| 07-20-Departamento de Tributação | VALOR VINCULADO | - | - | - | - | - | - |
| | TOTAL | 625.783,71 | 685.984,10 | 751.701,38 | 824.015,05 | 2.887.484,24 | |
| | VALOR PRÓPRIO | 216.801,65 | 237.657,97 | 260.425,61 | 285.478,55 | 1.000.363,78 | |
| 07-30-Depo. de Gestão Contábil e Tesouraria | VALOR VINCULADO | 408.982,06 | 448.326,13 | 491.275,77 | 538.536,50 | 1.887.120,46 | |
| | TOTAL | 1.476.891,48 | 1.840.088,58 | 2.014.998,91 | 2.208.846,05 | 7.540.825,02 | |
| | VALOR PRÓPRIO | 1.476.891,48 | 1.840.088,58 | 2.014.998,91 | 2.208.846,05 | 7.540.825,02 | |
| 07-40-Departamento de Compras e Licitações | VALOR VINCULADO | - | - | - | - | - | |
| | TOTAL | 294.441,65 | 322.766,93 | 353.688,01 | 387.712,79 | 1.358.609,38 | |
| | VALOR PRÓPRIO | 294.441,65 | 322.766,93 | 353.688,01 | 387.712,79 | 1.358.609,38 | |
| 08-Secretaria Municipal de Agricultura | VALOR VINCULADO | - | - | - | - | - | |
| | TOTAL | 116.690,07 | 127.915,65 | 140.169,97 | 153.654,33 | 538.430,02 | |
| | VALOR PRÓPRIO | 116.690,07 | 127.915,65 | 140.169,97 | 153.654,33 | 538.430,02 | |
| 08-10-Gabinete do Secretário | VALOR VINCULADO | - | - | - | - | - | |
| | TOTAL | 575.494,71 | 630.857,30 | 691.293,43 | 757.795,86 | 2.655.441,30 | |
| | VALOR PRÓPRIO | 575.494,71 | 630.857,30 | 691.293,43 | 757.795,86 | 2.655.441,30 | |
| 08-20-Departamento de Agricultura | VALOR VINCULADO | - | - | - | - | - | |
| | TOTAL | 116.690,07 | 127.915,65 | 140.169,97 | 153.654,33 | 538.430,02 | |
| | VALOR PRÓPRIO | 116.690,07 | 127.915,65 | 140.169,97 | 153.654,33 | 538.430,02 | |
| 09-Ser. Meio Ambiente e Recursos Hídricos | VALOR VINCULADO | - | - | - | - | - | |
| | TOTAL | 116.690,07 | 127.915,65 | 140.169,97 | 153.654,33 | 538.430,02 | |
| | VALOR PRÓPRIO | 116.690,07 | 127.915,65 | 140.169,97 | 153.654,33 | 538.430,02 | |
| 09-10-Gabinete do Secretário | VALOR VINCULADO | - | - | - | - | - | |
| | TOTAL | 829.441,04 | 909.233,26 | 996.337,81 | 1.092.185,50 | 3.827.197,61 | |
| | VALOR PRÓPRIO | 793.163,63 | 869.465,97 | 952.760,81 | 1.044.416,39 | 3.659.806,80 | |
| 09-20-Departamento de Meio Ambiente | VALOR VINCULADO | 36.277,41 | 39.767,29 | 43.577,00 | 47.769,11 | 167.390,81 | |
| | TOTAL | 119.590,07 | 131.094,63 | 143.653,50 | 157.472,97 | 551.811,17 | |
| | VALOR PRÓPRIO | 119.590,07 | 131.094,63 | 143.653,50 | 157.472,97 | 551.811,17 | |
| 10-20-Departamento de Educação | VALOR VINCULADO | - | - | - | - | - | |
| | TOTAL | 11.781.053,68 | 12.882.179,77 | 14.073.224,80 | 15.444.197,22 | 54.180.655,47 | |
| | VALOR PRÓPRIO | 944.024,07 | 1.002.627,91 | 1.055.611,88 | 1.174.289,96 | 4.176.553,82 | |
| 10-30-Departamento de Transporte Escolar | VALOR VINCULADO | 10.837.029,61 | 11.879.551,86 | 13.017.612,92 | 14.269.907,26 | 50.004.101,65 | |
| | TOTAL | 1.818.229,68 | 1.993.143,37 | 2.184.086,51 | 2.394.195,63 | 8.389.655,19 | |
| | VALOR PRÓPRIO | 748.956,70 | 821.006,33 | 899.658,74 | 986.205,90 | 3.455.827,67 | |
| 10-40-Departamento de Merenda Escolar | VALOR VINCULADO | 1.069.272,98 | 1.172.137,04 | 1.284.427,77 | 1.407.989,73 | 4.933.827,52 | |
| | TOTAL | 5.73.454,43 | 6.28.620,74 | 6.88.842,62 | 7.55.109,27 | 2.646.027,06 | |
| | VALOR PRÓPRIO | 388.057,28 | 425.388,38 | 466.140,60 | 510.983,31 | 1.790.569,57 | |
| 11-Secr.Cultura, Esporte, Lazer e Recreação | VALOR VINCULADO | 185.397,15 | 203.232,36 | 222.702,02 | 244.125,96 | 855.457,49 | |
| | TOTAL | 116.690,07 | 127.915,65 | 140.169,97 | 153.654,33 | 538.430,02 | |
| | VALOR PRÓPRIO | 116.690,07 | 127.915,65 | 140.169,97 | 153.654,33 | 538.430,02 | |
| 11-20-Depo. de Cultura, Lazer e Recreação | VALOR VINCULADO | - | - | - | - | - | |
| | TOTAL | 646.147,44 | 752.154,82 | 824.211,25 | 903.500,38 | 3.126.013,89 | |


Dados Enviados ao Legislativo

| Órgão / Unidade | Origem dos Recursos | Valores | | | | Total |
|--|---------------------|---------------|---------------|---------------|---------------|---------------|
| | | 2018 | 2019 | 2020 | 2021 | |
| 11-30-Departamento de Esportes | VALOR PRÓPRIO | 646.147,44 | 752.154,82 | 874.211,25 | 903.500,38 | 3.176.013,89 |
| | VALOR VINCULADO | - | - | - | - | - |
| | TOTAL | 977.931,62 | 957.376,52 | 1.049.093,19 | 1.150.015,96 | 4.134.417,29 |
| 12-Fundo de Saúde do Município de Ceu Azul | VALOR PRÓPRIO | 977.931,62 | 957.376,52 | 1.049.093,19 | 1.150.015,96 | 4.134.417,29 |
| | VALOR VINCULADO | - | - | - | - | - |
| | TOTAL | 977.931,62 | 957.376,52 | 1.049.093,19 | 1.150.015,96 | 4.134.417,29 |
| 12-10-Gabinete do Secretário | TOTAL | 119.590,07 | 131.094,63 | 143.653,50 | 157.472,97 | 551.811,17 |
| | VALOR PRÓPRIO | - | - | - | - | - |
| | VALOR VINCULADO | 119.590,07 | 131.094,63 | 143.653,50 | 157.472,97 | 551.811,17 |
| 12-20-Departamento de Saúde | TOTAL | 11.390.452,41 | 12.228.291,23 | 13.400.761,99 | 14.690.819,10 | 51.710.325,23 |
| | VALOR PRÓPRIO | 270.287,61 | 38.367,00 | 42.042,56 | 46.087,05 | 396.794,22 |
| | VALOR VINCULADO | 11.120.164,80 | 12.189.924,23 | 13.358.719,43 | 14.644.732,05 | 51.313.541,01 |
| 12-30-Departamento de Vigilância em Saúde | TOTAL | 330.786,13 | 362.590,40 | 397.233,55 | 435.412,35 | 1.526.022,43 |
| | VALOR PRÓPRIO | - | - | - | - | - |
| | VALOR VINCULADO | 330.786,13 | 362.590,40 | 397.233,55 | 435.412,35 | 1.526.022,43 |
| 13-Secr.Viação, Obras, Urban, e Transportes | TOTAL | 113.690,07 | 124.627,05 | 136.566,33 | 149.704,01 | 524.587,46 |
| | VALOR PRÓPRIO | 113.690,07 | 124.627,05 | 136.566,33 | 149.704,01 | 524.587,46 |
| | VALOR VINCULADO | - | - | - | - | - |
| 13-20-Deppto. de Viação, Obras e Urbanismo | TOTAL | 3.671.911,59 | 3.808.581,32 | 4.315.510,41 | 4.732.764,52 | 16.528.767,84 |
| | VALOR PRÓPRIO | 2.325.147,01 | 2.332.257,99 | 2.697.755,31 | 2.959.381,37 | 10.314.541,68 |
| | VALOR VINCULADO | 1.346.764,58 | 1.476.323,33 | 1.617.755,10 | 1.773.383,15 | 6.214.226,16 |
| 13-30-Departamento de Obras e Vas Publicas | TOTAL | 1.879.064,12 | 2.013.580,09 | 2.257.161,81 | 2.474.300,78 | 8.624.106,80 |
| | VALOR PRÓPRIO | 1.879.064,12 | 2.013.580,09 | 2.257.161,81 | 2.474.300,78 | 8.624.106,80 |
| | VALOR VINCULADO | - | - | - | - | - |
| 14-Secretaria de DesenvolvimentoEconomico | TOTAL | 116.690,07 | 127.915,65 | 140.169,97 | 153.654,33 | 538.430,02 |
| | VALOR PRÓPRIO | 116.690,07 | 127.915,65 | 140.169,97 | 153.654,33 | 538.430,02 |
| | VALOR VINCULADO | - | - | - | - | - |
| 14-10-Gabinete do Secretário | TOTAL | 410.258,28 | 874.725,12 | 492.808,79 | 540.217,00 | 2.318.009,19 |
| | VALOR PRÓPRIO | 410.258,28 | 874.725,12 | 492.808,79 | 540.217,00 | 2.318.009,19 |
| | VALOR VINCULADO | - | - | - | - | - |
| 15-Secr. Munic de Assistência Social - SMAS | TOTAL | 119.590,07 | 131.094,63 | 143.653,50 | 157.472,97 | 551.811,17 |
| | VALOR PRÓPRIO | 119.590,07 | 131.094,63 | 143.653,50 | 157.472,97 | 551.811,17 |
| | VALOR VINCULADO | - | - | - | - | - |
| 15-10-Gabinete do Secretário | TOTAL | 785.098,59 | 860.625,07 | 959.322,96 | 1.033.796,57 | 3.638.843,19 |
| | VALOR PRÓPRIO | 785.098,59 | 860.625,07 | 959.322,96 | 1.033.796,57 | 3.638.843,19 |
| | VALOR VINCULADO | - | - | - | - | - |
| 15-20-Departamento de Serviços Assistenciais | TOTAL | 421.529,07 | 512.080,16 | 506.347,46 | 555.058,08 | 1.995.014,77 |
| | VALOR PRÓPRIO | 248.000,00 | 321.857,60 | 297.901,57 | 326.559,69 | 1.194.318,86 |
| | VALOR VINCULADO | 173.529,07 | 190.222,56 | 208.445,89 | 228.498,39 | 800.695,91 |
| 15-30-Fundo Municipal de Assistência Social | TOTAL | 119.590,07 | 131.094,63 | 143.653,50 | 157.472,97 | 551.811,17 |
| | VALOR PRÓPRIO | 119.590,07 | 131.094,63 | 143.653,50 | 157.472,97 | 551.811,17 |
| | VALOR VINCULADO | - | - | - | - | - |

Dados Enviados ao Legislativo

| Orgão / Unidade | Origem dos Recursos | Valores | | | | | Total |
|--|---------------------|----------------------|----------------------|----------------------|----------------------|-----------------------|-------|
| | | 2018 | 2019 | 2020 | 2021 | | |
| 15.40-Fundo Mun. dos Direitos da Pessoa Idosa | TOTAL | 98.000,00 | 107.427,60 | 117.719,17 | 129.043,75 | 452.190,52 | |
| | VALOR PRÓPRIO | 98.000,00 | 107.427,60 | 117.719,17 | 129.043,75 | 452.190,52 | |
| | VALOR VINCULADO | - | - | - | - | - | |
| 15.50-Fundo Mundos Direitos da Criança e Adol | TOTAL | 1.569.064,57 | 1.704.350,59 | 1.812.676,84 | 1.980.344,76 | 7.068.436,76 | |
| | VALOR PRÓPRIO | 1.450.745,64 | 1.574.649,38 | 1.670.550,25 | 1.826.545,60 | 6.522.490,87 | |
| | VALOR VINCULADO | 118.318,93 | 129.701,21 | 142.126,59 | 155.799,16 | 545.945,89 | |
| 15.60-FundoMun.de Habitação e Interesse Social | TOTAL | 93.000,00 | 101.946,60 | 111.713,09 | 122.459,88 | 429.119,57 | |
| | VALOR PRÓPRIO | 93.000,00 | 101.946,60 | 111.713,09 | 122.459,88 | 429.119,57 | |
| | VALOR VINCULADO | - | - | - | - | - | |
| TOTAL DO PPA | | 49.188.450,00 | 54.170.295,00 | 59.085.780,00 | 64.370.680,00 | 227.215.205,00 | |

EneDir Michoski
CRC / 054174/0-1 PR
CPF 706.500.049-49



Publicação no Diário Oficial
no endereço do Município de Ceu Azul
Dia 20/12/17 Página 36 de 39
601490 1740

| Programa / Ação | Origem dos Recursos | Valores | | | | |
|---|---------------------|--------------|--------------|--------------|--------------|---------------|
| | | 2018 | 2019 | 2020 | 2021 | Total |
| 0-FUNÇÔES ESPECIAIS | | | | | | |
| 2.012.000-Pagamento de Inativos e Pensionistas | TOTAL | 1.106.591,47 | 1.213.045,57 | 1.329.255,33 | 1.457.129,70 | 5.106.022,07 |
| | VALOR PRÓPRIO | 1.106.591,47 | 1.213.045,57 | 1.329.255,33 | 1.457.129,70 | 5.106.022,07 |
| | VALOR VINCULADO | - | - | - | - | - |
| 1-CONTROLE EXTERNO E LEGISLATIVO | | | | | | |
| 1.001.000-Renovação da Frota de Veículos do Poder Legislativo: | TOTAL | - | 80.000,00 | - | - | 80.000,00 |
| | VALOR PRÓPRIO | - | 80.000,00 | - | - | 80.000,00 |
| | VALOR VINCULADO | - | - | - | - | - |
| 1.002.000-Aquisição de Equipamentos e Material Permanente - poder Legislativo | TOTAL | 257.620,00 | 23.200,00 | 9.100,00 | 8.200,00 | 298.120,00 |
| | VALOR PRÓPRIO | 257.620,00 | 23.200,00 | 9.100,00 | 8.200,00 | 298.120,00 |
| | VALOR VINCULADO | - | - | - | - | - |
| 2.001.000-Manutenção das Atividades do Legislativo | TOTAL | 2.889.553,81 | 3.346.731,93 | 3.771.335,41 | 4.135.913,30 | 14.143.534,45 |
| | VALOR PRÓPRIO | 2.889.553,81 | 3.346.731,93 | 3.771.335,41 | 4.135.913,30 | 14.143.534,45 |
| | VALOR VINCULADO | - | - | - | - | - |
| 2-GESTÃO E CONTROLE | | | | | | |
| 1.003.000-Renovação dos Veículos do Gabinete do Prefeito | TOTAL | - | - | - | 150.000,00 | 150.000,00 |
| | VALOR PRÓPRIO | - | - | - | 150.000,00 | 150.000,00 |
| | VALOR VINCULADO | - | - | - | - | - |
| 2.002.000-Manutenção do Gabinete do Prefeito | TOTAL | 497.427,92 | 572.204,48 | 626.542,67 | 686.335,08 | 2.382.510,15 |
| | VALOR PRÓPRIO | 497.427,92 | 572.204,48 | 626.542,67 | 686.335,08 | 2.382.510,15 |
| | VALOR VINCULADO | - | - | - | - | - |
| 2.006.000-Manutenção do Departamento de Auditoria | TOTAL | 132.570,67 | 145.323,97 | 159.246,01 | 174.565,47 | 611.706,12 |
| | VALOR PRÓPRIO | 132.570,67 | 145.323,97 | 159.246,01 | 174.565,47 | 611.706,12 |
| | VALOR VINCULADO | - | - | - | - | - |
| 3-APÓIO ADMINISTRATIVO | | | | | | |
| 1.004.000-Aquis. de Veículos e Equipamentos para a Administração Geral do Município | TOTAL | 110.335,80 | 120.950,10 | 132.494,56 | 144.200,14 | 507.980,60 |
| | VALOR PRÓPRIO | 35.000,00 | 38.367,00 | 42.000,00 | 45.000,00 | 160.367,00 |
| | VALOR VINCULADO | 75.335,80 | 82.583,10 | 90.494,56 | 99.200,14 | 347.613,60 |
| 2.003.000-Manutenção das Atividades da Assessoria de Relações Públicas | TOTAL | 179.570,67 | 366.756,37 | 401.891,63 | 440.553,61 | 1.388.772,28 |
| | VALOR PRÓPRIO | 179.570,67 | 366.756,37 | 401.891,63 | 440.553,61 | 1.388.772,28 |
| | VALOR VINCULADO | - | - | - | - | - |
| 2.004.000-Manutenção da Assessoria de Redação e Legislação | TOTAL | 126.844,78 | 139.047,25 | 152.367,98 | 167.025,78 | 585.285,79 |
| | VALOR PRÓPRIO | 126.844,78 | 139.047,25 | 152.367,98 | 167.025,78 | 585.285,79 |
| | VALOR VINCULADO | - | - | - | - | - |
| 2.005.000-Manutenção da Divisão de Consultoria Jurídica | TOTAL | 156.543,14 | 171.602,59 | 188.042,12 | 206.131,77 | 722.319,62 |
| | VALOR PRÓPRIO | 156.543,14 | 171.602,59 | 188.042,12 | 206.131,77 | 722.319,62 |
| | VALOR VINCULADO | - | - | - | - | - |
| 2.007.000-Manutenção do Gabinete do secretário | TOTAL | 113.690,07 | 124.627,06 | 136.566,33 | 149.704,01 | 524.587,47 |
| | VALOR PRÓPRIO | 113.690,07 | 124.627,06 | 136.566,33 | 149.704,01 | 524.587,47 |
| | VALOR VINCULADO | - | - | - | - | - |
| 2.008.000-Manutenção do Departamento de Administração | TOTAL | 906.185,32 | 989.732,51 | 1.081.029,92 | 1.193.284,00 | 4.170.231,75 |
| | VALOR PRÓPRIO | 906.185,32 | 989.732,51 | 1.081.029,92 | 1.193.284,00 | 4.170.231,75 |

Dados Enviados ao Legislativo

| Programa / Ação | Origem dos Recursos | Valores | | | | | Total |
|--|---------------------|------------|--------------|--------------|--------------|--------------|-------|
| | | 2018 | 2019 | 2020 | 2021 | | |
| 2.009.000-Manutenção do Sistema Patrimonial | VALOR VINCIADO | - | - | - | - | - | - |
| | TOTAL | 79.910,61 | 87.598,01 | 95.989,90 | 105.224,12 | 368.722,64 | |
| | VALOR PRÓPRIO | 79.910,61 | 87.598,01 | 95.989,90 | 105.224,12 | 368.722,64 | |
| 2.010.000-Manutenção das Atividades da Defesa Civil | VALOR VINCIADO | - | - | - | - | - | - |
| | TOTAL | 39.000,00 | 42.751,80 | 46.847,42 | 51.354,14 | 179.953,36 | |
| | VALOR PRÓPRIO | 39.000,00 | 42.751,80 | 46.847,42 | 51.354,14 | 179.953,36 | |
| 2.011.000-Manutenção do Departamento de Recursos Humanos | VALOR VINCIADO | - | - | - | - | - | - |
| | TOTAL | 793.646,43 | 869.995,22 | 1.093.340,76 | 1.045.052,14 | 3.802.034,55 | |
| | VALOR PRÓPRIO | 788.646,43 | 864.514,21 | 1.087.334,67 | 1.038.468,28 | 3.778.963,59 | |
| 2.013.000-Manutenção do Gabinete do secretário | VALOR VINCIADO | 5.000,00 | 5.481,01 | 6.006,09 | 6.583,86 | 23.070,96 | |
| | TOTAL | 113.690,07 | 124.627,06 | 136.566,33 | 149.704,01 | 524.587,47 | |
| | VALOR PRÓPRIO | 113.690,07 | 124.627,06 | 136.566,33 | 149.704,01 | 524.587,47 | |
| 2.014.000-Manutenção do Departamento de Planejamento | VALOR VINCIADO | - | - | - | - | - | - |
| | TOTAL | 381.324,41 | 418.007,81 | 458.052,96 | 502.117,66 | 1.759.502,84 | |
| | VALOR PRÓPRIO | 381.324,41 | 418.007,81 | 458.052,96 | 502.117,66 | 1.759.502,84 | |
| 2.015.000-Manutenção do Gabinete do Secretário | VALOR VINCIADO | - | - | - | - | - | - |
| | TOTAL | 116.690,07 | 127.915,66 | 140.169,98 | 153.654,33 | 538.430,04 | |
| | VALOR PRÓPRIO | 116.690,07 | 127.915,66 | 140.169,98 | 153.654,33 | 538.430,04 | |
| 2.017.000-Manutenção do Departamento de Gestão Contábil e Tesouraria | VALOR VINCIADO | - | - | - | - | - | - |
| | TOTAL | 485.468,36 | 532.170,42 | 583.152,34 | 639.251,60 | 2.240.042,72 | |
| | VALOR PRÓPRIO | 485.468,36 | 532.170,42 | 583.152,34 | 639.251,60 | 2.240.042,72 | |
| 2.018.000-Manutenção do Departamento de Compras e Licitações | VALOR VINCIADO | - | - | - | - | - | - |
| | TOTAL | 294.441,65 | 322.766,93 | 353.688,01 | 387.712,79 | 1.358.609,38 | |
| | VALOR PRÓPRIO | 294.441,65 | 322.766,93 | 353.688,01 | 387.712,79 | 1.358.609,38 | |
| 2.067.000-Manutenção do Gabinete do Secretário | VALOR VINCIADO | - | - | - | - | - | - |
| | TOTAL | 113.690,07 | 124.627,05 | 136.566,33 | 149.704,01 | 524.587,46 | |
| | VALOR PRÓPRIO | 113.690,07 | 124.627,05 | 136.566,33 | 149.704,01 | 524.587,46 | |
| 5-GESTÃO TRIBUTARIA E FINANCEIRA | VALOR VINCIADO | - | - | - | - | - | - |
| | TOTAL | 625.783,71 | 685.994,10 | 751.701,38 | 824.015,05 | 2.887.494,24 | |
| | VALOR PRÓPRIO | 216.801,65 | 237.657,97 | 260.425,61 | 285.478,55 | 1.000.363,78 | |
| 6-SERVIÇOS DA DIVIDA PÚBLICA | VALOR VINCIADO | 408.982,06 | 448.336,13 | 491.275,77 | 538.536,50 | 1.887.120,46 | |
| | TOTAL | 946.056,09 | 1.037.066,69 | 1.136.417,67 | 1.245.741,05 | 4.365.281,50 | |
| | VALOR PRÓPRIO | 946.056,09 | 1.037.066,69 | 1.136.417,67 | 1.245.741,05 | 4.365.281,50 | |
| 7-GESTÃO E COORDENAÇÃO EDUCACIONAL | VALOR VINCIADO | - | - | - | - | - | - |
| | TOTAL | 30.000,00 | 60.000,00 | 60.000,00 | 35.000,00 | 185.000,00 | |
| | VALOR PRÓPRIO | 30.000,00 | 60.000,00 | 60.000,00 | 35.000,00 | 185.000,00 | |
| 1.007.000-Aquisição Equipamentos para a Pré-Escola | VALOR VINCIADO | - | - | - | - | - | - |
| | TOTAL | 8.000,00 | 8.000,00 | 8.000,00 | 8.000,00 | 32.000,00 | |
| | VALOR PRÓPRIO | 8.000,00 | 8.000,00 | 8.000,00 | 8.000,00 | 32.000,00 | |

Dados Enviados ao Legislativo

| Programa / Ação | Origem dos Recursos | Valores | | | | | Total |
|--|---------------------|--------------|--------------|--------------|--------------|---------------|-------|
| | | 2018 | 2019 | 2020 | 2021 | | |
| 1.008.000-Aquisição equipamentos para os CEMTEIS | VALOR VINCULADO | - | - | - | - | - | - |
| | TOTAL | 14.000,00 | 14.000,00 | 14.000,00 | 14.000,00 | 56.000,00 | |
| | VALOR PRÓPRIO | 14.000,00 | 14.000,00 | 14.000,00 | 14.000,00 | 56.000,00 | |
| 2.028.000-Manutenção do Gabinete do Secretário | VALOR VINCULADO | - | - | - | - | - | - |
| | TOTAL | 119.590,07 | 131.094,63 | 143.653,50 | 157.472,97 | 551.811,17 | |
| | VALOR PRÓPRIO | - | - | - | - | - | |
| 2.029.000-Manutenção do Departamento de Educação | VALOR VINCULADO | 119.590,07 | 131.094,63 | 143.653,50 | 157.472,97 | 551.811,17 | |
| | TOTAL | 3.065.498,40 | 3.360.399,35 | 3.702.325,61 | 4.036.565,32 | 14.164.788,68 | |
| | VALOR PRÓPRIO | 285.521,35 | 312.988,51 | 362.972,81 | 375.966,79 | 1.337.449,46 | |
| 2.030.000-Manutenção do FUNDEB no Ensino Fundamental | VALOR VINCULADO | 2.779.977,05 | 3.047.410,84 | 3.339.352,80 | 3.660.598,53 | 12.827.339,22 | |
| | TOTAL | 4.622.357,21 | 5.067.027,96 | 5.552.449,24 | 6.086.594,85 | 21.328.429,26 | |
| | VALOR PRÓPRIO | - | - | - | - | - | |
| 2.031.000-Resolução 19/2014 - Programa Brasil Carinhoso | VALOR VINCULADO | 4.622.357,21 | 5.067.027,96 | 5.552.449,24 | 6.086.594,85 | 21.328.429,26 | |
| | TOTAL | 25.000,00 | 27.405,00 | 30.030,40 | 32.919,32 | 115.354,72 | |
| | VALOR PRÓPRIO | - | - | - | - | - | |
| 2.032.000-Manutenção da Pré-Escola | VALOR VINCULADO | 25.000,00 | 27.405,00 | 30.030,40 | 32.919,32 | 115.354,72 | |
| | TOTAL | 769.838,15 | 843.896,58 | 924.741,87 | 1.013.702,04 | 3.552.178,64 | |
| | VALOR PRÓPRIO | 81.000,00 | 88.792,20 | 97.298,49 | 106.658,61 | 373.749,30 | |
| 2.033.000-Manutenção das Atividades dos CEMTEIS | VALOR VINCULADO | 688.838,15 | 755.104,38 | 827.443,38 | 907.043,34 | 3.178.429,34 | |
| | TOTAL | 2.603.983,15 | 2.797.277,46 | 3.010.044,45 | 3.371.551,34 | 11.782.856,40 | |
| | VALOR PRÓPRIO | 525.502,72 | 518.847,20 | 513.340,58 | 634.664,56 | 2.192.355,06 | |
| 2.034.000-Manutenção do FUNDEB no Ensino Infantil | VALOR VINCULADO | 2.078.480,43 | 2.278.430,26 | 2.496.703,87 | 2.736.886,78 | 9.590.501,34 | |
| | TOTAL | 642.376,77 | 704.173,42 | 771.633,23 | 845.864,35 | 2.964.047,77 | |
| | VALOR PRÓPRIO | - | - | - | - | - | |
| 2.035.000-Manutenção do Transporte Escolar | VALOR VINCULADO | 642.376,77 | 704.173,42 | 771.633,23 | 845.864,35 | 2.964.047,77 | |
| | TOTAL | 888.591,11 | 974.073,57 | 1.067.389,82 | 1.170.072,72 | 4.100.127,22 | |
| | VALOR PRÓPRIO | 198.956,70 | 218.096,33 | 238.989,96 | 261.980,79 | 918.023,78 | |
| 2.036.000-Parceria com a Associação dos Estudantes Universitários de Ceu Azul - AUNUCA | VALOR VINCULADO | 689.634,41 | 755.977,24 | 828.399,86 | 908.091,93 | 3.182.103,44 | |
| | TOTAL | 550.000,00 | 602.910,00 | 660.668,78 | 724.225,11 | 2.537.803,89 | |
| | VALOR PRÓPRIO | 550.000,00 | 602.910,00 | 660.668,78 | 724.225,11 | 2.537.803,89 | |
| 2.037.000-Manutenção do FUNDEB no Transporte Escolar | VALOR VINCULADO | - | - | - | - | - | |
| | TOTAL | 379.638,57 | 416.159,80 | 456.027,91 | 499.897,80 | 1.751.724,08 | |
| | VALOR PRÓPRIO | - | - | - | - | - | |
| 2.038.000-Manutenção do Departamento de Merenda Escolar do Ensino Fundamental | VALOR VINCULADO | 379.638,57 | 416.159,80 | 456.027,91 | 499.897,80 | 1.751.724,08 | |
| | TOTAL | 313.009,28 | 343.120,77 | 375.991,74 | 412.162,14 | 1.444.283,93 | |
| | VALOR PRÓPRIO | 245.557,28 | 269.179,88 | 294.967,32 | 323.343,17 | 1.133.047,65 | |
| 2.039.000-Alimentação Escolar para alunos do Atendimento Educacional Especializado (AEE) | VALOR VINCULADO | 67.452,00 | 73.940,89 | 81.024,42 | 88.818,97 | 311.236,28 | |
| | TOTAL | 2.020,15 | 2.214,49 | 2.426,64 | 2.660,07 | 9.321,35 | |
| | VALOR PRÓPRIO | 1.000,00 | 1.096,20 | 1.201,22 | 1.316,77 | 4.614,19 | |
| 2.040.000-Merenda para Ed. Infantil na modalidade Creche | VALOR VINCULADO | 1.020,15 | 1.118,29 | 1.225,42 | 1.343,30 | 4.707,16 | |
| | TOTAL | 194.800,00 | 213.539,76 | 233.996,87 | 256.507,37 | 898.844,00 | |
| | VALOR PRÓPRIO | 115.000,00 | 126.063,00 | 138.130,84 | 151.428,89 | 530.631,73 | |

Dados Enviados ao Legislativo

| Programa / Ação | Origem dos Recursos | Valores | | | | | Total |
|---|---------------------|--------------|--------------|--------------|--------------|---------------|-------|
| | | 2018 | 2019 | 2020 | 2021 | | |
| 2.041.000-Merenda para alunos da Pré-Escola | VALOR VINCULADO | 79.800,00 | 87.476,76 | 95.857,03 | 105.078,48 | 368.212,27 | |
| | TOTAL | 58.802,00 | 64.458,75 | 70.833,90 | 77.428,88 | 271.323,53 | |
| 2.042.000-Merenda para Ed. Jovens e Adultos, Fase I | VALOR PRÓPRIO | 25.000,00 | 27.405,00 | 30.030,40 | 32.919,32 | 115.354,72 | |
| | VALOR VINCULADO | 33.802,00 | 37.053,75 | 40.603,50 | 44.509,56 | 155.968,81 | |
| | TOTAL | 4.823,00 | 5.286,97 | 5.793,47 | 6.350,81 | 22.254,25 | |
| 8.SAÚDE PARA TODOS | VALOR PRÓPRIO | 1.500,00 | 1.644,30 | 1.801,82 | 1.975,16 | 6.921,28 | |
| | VALOR VINCULADO | 3.323,00 | 3.642,67 | 3.991,65 | 4.375,65 | 15.332,97 | |
| | TOTAL | 130.715,34 | - | - | - | 130.715,34 | |
| 1.013.000-Aquisição de Veículo para a Saúde | VALOR PRÓPRIO | 130.715,34 | - | - | - | 130.715,34 | |
| | VALOR VINCULADO | - | - | - | - | - | |
| | TOTAL | 119.590,07 | 131.094,63 | 143.653,50 | 157.472,97 | 551.811,17 | |
| 2.050.000-Manutenção da Secretaria de Saúde | VALOR PRÓPRIO | - | - | - | - | - | |
| | VALOR VINCULADO | 119.590,07 | 131.094,63 | 143.653,50 | 157.472,97 | 551.811,17 | |
| | TOTAL | 5.267.574,38 | 5.774.315,11 | 6.328.494,41 | 6.938.199,38 | 24.308.583,28 | |
| 2.051.000-Manut. do Depto. de Saúde - Rec. Vinc.(EC 29) 15% Recetas Próprias | VALOR PRÓPRIO | - | - | - | - | - | |
| | VALOR VINCULADO | 5.267.574,38 | 5.774.315,11 | 6.328.494,41 | 6.938.199,38 | 24.308.583,28 | |
| | TOTAL | 3.100.000,00 | 3.398.220,00 | 3.723.769,48 | 4.081.996,10 | 14.303.985,58 | |
| 2.052.000-Parceria com a Fundação de Saúde de Ceu Azul - FUSCA | VALOR PRÓPRIO | - | - | - | - | - | |
| | VALOR VINCULADO | 3.100.000,00 | 3.398.220,00 | 3.723.769,48 | 4.081.996,10 | 14.303.985,58 | |
| | TOTAL | 330.000,00 | 361.746,00 | 396.403,27 | 434.535,07 | 1.522.682,34 | |
| 2.053.000-Manutenção do CISOP | VALOR PRÓPRIO | - | - | - | - | - | |
| | VALOR VINCULADO | 330.000,00 | 361.746,00 | 396.403,27 | 434.535,07 | 1.522.682,34 | |
| | TOTAL | 401.928,41 | 440.593,92 | 482.802,82 | 529.248,45 | 1.854.573,60 | |
| 2.054.000-PAB/SUS Parte Fixa | VALOR PRÓPRIO | - | - | - | - | - | |
| | VALOR VINCULADO | 401.928,41 | 440.593,92 | 482.802,82 | 529.248,45 | 1.854.573,60 | |
| | TOTAL | 313.400,99 | 343.550,17 | 376.462,27 | 412.677,95 | 1.446.091,38 | |
| 2.055.000-PACs - Agentes Comunitário de Saúde | VALOR PRÓPRIO | - | - | - | - | - | |
| | VALOR VINCULADO | 313.400,99 | 343.550,17 | 376.462,27 | 412.677,95 | 1.446.091,38 | |
| | TOTAL | 117.543,98 | 128.851,71 | 141.195,70 | 154.778,72 | 542.370,11 | |
| 2.056.000-PAB/SUS Programa de Incidência Bucal | VALOR PRÓPRIO | - | - | - | - | - | |
| | VALOR VINCULADO | 117.543,98 | 128.851,71 | 141.195,70 | 154.778,72 | 542.370,11 | |
| | TOTAL | 117.543,98 | 128.851,71 | 141.195,70 | 154.778,72 | 542.370,11 | |
| 2.057.000-PAB/SUS - PSE Programa Saúde da Família | VALOR PRÓPRIO | - | - | - | - | - | |
| | VALOR VINCULADO | 458.294,51 | 502.382,44 | 550.510,68 | 603.469,81 | 2.114.657,44 | |
| | TOTAL | 458.294,51 | 502.382,44 | 550.510,68 | 603.469,81 | 2.114.657,44 | |
| 2.058.000-Manutenção da Saúde - Recursos Livres | VALOR PRÓPRIO | - | - | - | - | - | |
| | VALOR VINCULADO | 458.294,51 | 502.382,44 | 550.510,68 | 603.469,81 | 2.114.657,44 | |
| | TOTAL | 139.572,27 | 38.367,00 | 42.042,56 | 46.087,05 | 266.068,88 | |
| 2.059.000-Núcleos de Apoio à Saúde da Família - NASF | VALOR PRÓPRIO | - | - | - | - | - | |
| | VALOR VINCULADO | 139.572,27 | 38.367,00 | 42.042,56 | 46.087,05 | 266.068,88 | |
| | TOTAL | 193.699,12 | 212.332,98 | 232.674,48 | 255.057,76 | 893.764,34 | |
| 2.060.000-Atividades para atendimento do Programa de Qualificação da Atenção Primária à Saúde - APSUS | VALOR PRÓPRIO | - | - | - | - | - | |
| | VALOR VINCULADO | 193.699,12 | 212.332,98 | 232.674,48 | 255.057,76 | 893.764,34 | |
| | TOTAL | 154.078,41 | 168.900,75 | 185.081,44 | 202.886,28 | 710.946,88 | |

Dados Enviados ao Legislativo

| Programa / Ação | Origem dos Recursos | Valores | | | | | Total |
|---|---------------------|------------|------------|------------|------------|--------------|-------|
| | | 2018 | 2019 | 2020 | 2021 | | |
| 2.061.000-Manutenção da Rede de Atenção às Urgências - SAMU | VALOR PRÓPRIO | - | - | - | - | - | - |
| | VALOR VINCULADO | 154.078,41 | 168.900,75 | 185.081,44 | 202.886,28 | 710.946,88 | |
| | TOTAL | 546.094,32 | 598.628,59 | 655.977,21 | 719.082,22 | 2.519.782,34 | |
| 2.062.000-Programa Nacional de Melhoria do Acesso e da Qualidade da Atenção Básica - PMAQ | VALOR PRÓPRIO | - | - | - | - | - | - |
| | VALOR VINCULADO | 546.094,32 | 598.628,59 | 655.977,21 | 719.082,22 | 2.519.782,34 | |
| | TOTAL | 237.550,68 | 250.403,06 | 285.349,67 | 312.800,31 | 1.096.103,72 | |
| 9-BLOCO DE VIGILANCIA EM SAUDE | VALOR PRÓPRIO | 237.550,68 | 250.403,06 | 285.349,67 | 312.800,31 | 1.096.103,72 | |
| | VALOR VINCULADO | - | - | - | - | - | |
| | TOTAL | 124.914,91 | 136.031,73 | 150.049,79 | 164.484,58 | 576.381,01 | |
| 2.063.000-Manut. Depto de Vig. Sanit. em Saúde-Rec. Vinc. (EC29) 15% Rec. Próprias | VALOR PRÓPRIO | - | - | - | - | - | |
| | VALOR VINCULADO | 124.914,91 | 136.031,73 | 150.049,79 | 164.484,58 | 576.381,01 | |
| | TOTAL | 42.800,00 | 46.900,00 | 51.300,00 | 56.200,00 | 197.200,00 | |
| 2.064.000-PAB/SUS Ações Básicas de Vigilância em Saúde - Vigasus | VALOR PRÓPRIO | - | - | - | - | - | |
| | VALOR VINCULADO | 42.800,00 | 46.900,00 | 51.300,00 | 56.200,00 | 197.200,00 | |
| | TOTAL | 133.071,22 | 145.872,67 | 159.847,28 | 175.224,58 | 614.015,75 | |
| 2.065.000-PAB/SUS Prog. Nac. Vig. Epid. Controle de Doenças | VALOR PRÓPRIO | - | - | - | - | - | |
| | VALOR VINCULADO | 133.071,22 | 145.872,67 | 159.847,28 | 175.224,58 | 614.015,75 | |
| | TOTAL | 30.000,00 | 32.886,00 | 36.036,48 | 39.503,19 | 138.425,67 | |
| 2.066.000-Incentivo a Política de Promoção da Saúde e Prevenção de Doenças e Agravos | VALOR PRÓPRIO | - | - | - | - | - | |
| | VALOR VINCULADO | 30.000,00 | 32.886,00 | 36.036,48 | 39.503,19 | 138.425,67 | |
| | TOTAL | - | 50.000,00 | - | - | 50.000,00 | |
| 10-PROMOÇÃO E ASSISTENCIA SOCIAL | VALOR PRÓPRIO | - | 50.000,00 | - | - | 50.000,00 | |
| | VALOR VINCULADO | - | - | - | - | - | |
| | TOTAL | - | 50.000,00 | - | - | 50.000,00 | |
| 1.012.000-Atendimento de média e alta complexidade dos serviços socioassistenciais | VALOR PRÓPRIO | - | - | - | - | - | |
| | VALOR VINCULADO | - | - | - | - | - | |
| | TOTAL | - | - | - | - | - | |
| 2.076.000-Manutenção do Gabinete do Secretário | VALOR PRÓPRIO | - | - | - | - | - | |
| | VALOR VINCULADO | 119.590,07 | 131.094,63 | 143.653,50 | 157.472,97 | 551.811,17 | |
| | TOTAL | 119.590,07 | 131.094,63 | 143.653,50 | 157.472,97 | 551.811,17 | |
| 2.077.000-Manutenção do Departamento de Serviços Assistenciais | VALOR PRÓPRIO | - | - | - | - | - | |
| | VALOR VINCULADO | 402.926,05 | 441.687,53 | 500.251,20 | 530.562,11 | 1.875.426,89 | |
| | TOTAL | 402.926,05 | 441.687,53 | 500.251,20 | 530.562,11 | 1.875.426,89 | |
| 2.078.000-Manutenção do Centro de Referência de Assistência Social - CRAS | VALOR PRÓPRIO | - | - | - | - | - | |
| | VALOR VINCULADO | 382.172,54 | 418.937,54 | 459.071,76 | 503.234,46 | 1.763.416,30 | |
| | TOTAL | 382.172,54 | 418.937,54 | 459.071,76 | 503.234,46 | 1.763.416,30 | |
| 2.079.000-Serviço de Proteção e Atendimento Integral à Família – PAIF – Pico Básico Fixo - CRAS | VALOR PRÓPRIO | - | - | - | - | - | |
| | VALOR VINCULADO | 159.039,63 | 174.399,24 | 191.040,94 | 209.419,07 | 733.838,88 | |
| | TOTAL | 43.000,00 | 47.136,60 | 51.652,29 | 56.621,23 | 198.410,12 | |
| 2.080.000-Manutenção do Conselho Municipal de Assistência Social - CMAS | VALOR PRÓPRIO | - | - | - | - | - | |
| | VALOR VINCULADO | 116.039,63 | 127.202,64 | 139.388,65 | 152.797,84 | 535.428,76 | |
| | TOTAL | 6.000,00 | 6.577,20 | 7.207,30 | 7.900,64 | 27.685,14 | |
| 2.081.000-Índice de Gestão Descentralizada do Programa Bolsa Família – IGD-M-Programa Bolsa Família | VALOR PRÓPRIO | - | - | - | - | - | |
| | VALOR VINCULADO | 28.629,87 | 31.384,06 | 34.390,66 | 37.699,04 | 132.103,63 | |
| | TOTAL | - | - | - | - | - | |

Dados Enviados ao Legislativo

| Programa / Ação | Origem dos Recursos | Valores | | | | | Total |
|---|---------------------|-----------|------------|------------|------------|------------|-------|
| | | 2018 | 2019 | 2020 | 2021 | | |
| 2.082.000-Índice de Gestão Descentralizada do Sistema Único de Assistência Social – IGD-M-SULAS | VALOR VINCULADO | 28.629,87 | 31.384,06 | 34.390,66 | 37.699,04 | 132.103,63 | |
| | TOTAL | 14.748,86 | 16.119,59 | 17.615,95 | 19.262,51 | 67.746,91 | |
| | VALOR PRÓPRIO | 14.748,86 | 16.119,59 | 17.615,95 | 19.262,51 | 67.746,91 | |
| | TOTAL | 14.110,71 | 15.516,27 | 17.050,63 | 18.739,00 | 65.416,61 | |
| 2.083.000-Priso de Transição de Média Complexidade – PTMC - Pessoa com Deficiência | VALOR VINCULADO | 14.110,71 | 15.516,27 | 17.050,63 | 18.739,00 | 65.416,61 | |
| | TOTAL | 68.000,00 | 74.541,60 | 81.682,69 | 89.540,56 | 313.764,85 | |
| 2.084.000-Parceria com a Associação de Pais e Amigos dos Excepcionais - APAE | VALOR PRÓPRIO | 68.000,00 | 74.541,60 | 81.682,69 | 89.540,56 | 313.764,85 | |
| | TOTAL | 14.110,71 | 15.516,27 | 17.050,63 | 18.739,00 | 65.416,61 | |
| | VALOR VINCULADO | 14.110,71 | 15.516,27 | 17.050,63 | 18.739,00 | 65.416,61 | |
| | TOTAL | 20.000,00 | 21.924,00 | 24.024,32 | 26.335,46 | 92.283,78 | |
| 2.085.000-Benefício Eventual - Funeral, Lei Nº 1069/2011 de 19/4/2011 | VALOR PRÓPRIO | 20.000,00 | 21.924,00 | 24.024,32 | 26.335,46 | 92.283,78 | |
| | TOTAL | 28.000,00 | 30.693,60 | 33.634,05 | 36.869,64 | 129.197,29 | |
| | VALOR VINCULADO | 28.000,00 | 30.693,60 | 33.634,05 | 36.869,64 | 129.197,29 | |
| | TOTAL | 46.000,00 | 50.425,20 | 55.255,93 | 60.571,56 | 212.252,69 | |
| 2.086.000-Serviço Assistencial de Auxílio com Limpeza de Fossa | VALOR PRÓPRIO | 46.000,00 | 50.425,20 | 55.255,93 | 60.571,56 | 212.252,69 | |
| | TOTAL | 10.000,00 | 10.962,00 | 12.012,16 | 13.167,73 | 46.141,89 | |
| | VALOR VINCULADO | 10.000,00 | 10.962,00 | 12.012,16 | 13.167,73 | 46.141,89 | |
| | TOTAL | 10.000,00 | 10.962,00 | 12.012,16 | 13.167,73 | 46.141,89 | |
| 2.087.000-Serviço Assistencial de Auxílio com Carta Básica de Alimentos | VALOR PRÓPRIO | 10.000,00 | 10.962,00 | 12.012,16 | 13.167,73 | 46.141,89 | |
| | TOTAL | 2.000,00 | 2.192,40 | 2.402,43 | 2.633,55 | 9.228,38 | |
| | VALOR VINCULADO | 2.000,00 | 2.192,40 | 2.402,43 | 2.633,55 | 9.228,38 | |
| | TOTAL | 2.000,00 | 2.192,40 | 2.402,43 | 2.633,55 | 9.228,38 | |
| 2.088.000-Serviço Assistencial de Auxílio com Passagens Rodoviárias | VALOR PRÓPRIO | 2.000,00 | 2.192,40 | 2.402,43 | 2.633,55 | 9.228,38 | |
| | TOTAL | 25.000,00 | 27.405,00 | 30.030,40 | 32.919,32 | 115.354,72 | |
| | VALOR VINCULADO | 25.000,00 | 27.405,00 | 30.030,40 | 32.919,32 | 115.354,72 | |
| | TOTAL | 25.000,00 | 27.405,00 | 30.030,40 | 32.919,32 | 115.354,72 | |
| 2.089.000-Serviço Assistencial de Auxílio com Fotografias | VALOR PRÓPRIO | 25.000,00 | 27.405,00 | 30.030,40 | 32.919,32 | 115.354,72 | |
| | TOTAL | 2.000,00 | 2.192,40 | 2.402,43 | 2.633,55 | 9.228,38 | |
| | VALOR VINCULADO | 2.000,00 | 2.192,40 | 2.402,43 | 2.633,55 | 9.228,38 | |
| | TOTAL | 2.000,00 | 2.192,40 | 2.402,43 | 2.633,55 | 9.228,38 | |
| 2.090.000-Campanha de Agasalho | VALOR PRÓPRIO | 2.000,00 | 2.192,40 | 2.402,43 | 2.633,55 | 9.228,38 | |
| | TOTAL | 6.000,00 | 6.577,20 | 7.207,30 | 7.900,64 | 27.685,14 | |
| | VALOR VINCULADO | 6.000,00 | 6.577,20 | 7.207,30 | 7.900,64 | 27.685,14 | |
| | TOTAL | 6.000,00 | 6.577,20 | 7.207,30 | 7.900,64 | 27.685,14 | |
| 2.091.000-Manutenção do Conselho Municipal dos Direitos do Idoso - CMDI | VALOR PRÓPRIO | 6.000,00 | 6.577,20 | 7.207,30 | 7.900,64 | 27.685,14 | |
| | TOTAL | 92.000,00 | 100.850,40 | 110.511,87 | 121.143,11 | 424.505,38 | |
| | VALOR VINCULADO | 92.000,00 | 100.850,40 | 110.511,87 | 121.143,11 | 424.505,38 | |
| | TOTAL | 92.000,00 | 100.850,40 | 110.511,87 | 121.143,11 | 424.505,38 | |
| 2.092.000-Parceria com Centro de Convivência dos Idosos de Céu Azul | VALOR PRÓPRIO | 92.000,00 | 100.850,40 | 110.511,87 | 121.143,11 | 424.505,38 | |
| | TOTAL | 6.000,00 | 6.577,20 | 7.207,30 | 7.900,64 | 27.685,14 | |
| | VALOR VINCULADO | 6.000,00 | 6.577,20 | 7.207,30 | 7.900,64 | 27.685,14 | |
| | TOTAL | 6.000,00 | 6.577,20 | 7.207,30 | 7.900,64 | 27.685,14 | |
| 2.093.000-Manutenção do Conselho Gestor do Fundo Municipal de Habitação de Interesse Social – FMHIS | VALOR PRÓPRIO | 6.000,00 | 6.577,20 | 7.207,30 | 7.900,64 | 27.685,14 | |
| | TOTAL | 7.000,00 | 7.673,40 | 8.408,51 | 9.212,41 | 32.299,32 | |
| | VALOR VINCULADO | 7.000,00 | 7.673,40 | 8.408,51 | 9.212,41 | 32.299,32 | |
| | TOTAL | 7.000,00 | 7.673,40 | 8.408,51 | 9.212,41 | 32.299,32 | |
| 2.094.000-Serviço Assistencial de Auxílio com Tampo de Fossa, Lei nº 1067/2011 de 19/4/2011 | VALOR PRÓPRIO | 7.000,00 | 7.673,40 | 8.408,51 | 9.212,41 | 32.299,32 | |
| | TOTAL | 5.000,00 | 5.481,00 | 6.006,08 | 6.581,86 | 23.070,94 | |
| | VALOR VINCULADO | 5.000,00 | 5.481,00 | 6.006,08 | 6.581,86 | 23.070,94 | |
| | TOTAL | 5.000,00 | 5.481,00 | 6.006,08 | 6.581,86 | 23.070,94 | |
| 2.095.000-Serviço Assistencial de Auxílio com Cargas de Terra, Lei nº 1067/2011 de 19/4/2011 | VALOR PRÓPRIO | 5.000,00 | 5.481,00 | 6.006,08 | 6.581,86 | 23.070,94 | |
| | TOTAL | 5.000,00 | 5.481,00 | 6.006,08 | 6.581,86 | 23.070,94 | |

Dados Enviados ao Legislativo

| Programa / Ação | Origem dos Recursos | Valores | | | | | Total |
|--|---------------------|--------------|--------------|--------------|--------------|---------------|-------|
| | | 2018 | 2019 | 2020 | 2021 | | |
| 2.096.000-Serviço Assistencial de Auxílio para Reforma Habitacional de Interesse Social, Lei nº 1067/2011 de 1 | VALOR VINCULADO | - | - | - | - | - | - |
| | TOTAL | 35.000,00 | 38.367,00 | 42.042,56 | 46.087,05 | 161.496,61 | |
| | VALOR PRÓPRIO | 35.000,00 | 38.367,00 | 42.042,56 | 46.087,05 | 161.496,61 | |
| 2.097.000-Serviço Assistencial de Auxílio para Construção de Habitações de Interesse Social, Lei nº 1067/2011 | VALOR VINCULADO | - | - | - | - | - | - |
| | TOTAL | 40.000,00 | 43.848,00 | 48.048,64 | 52.670,92 | 184.567,56 | |
| | VALOR PRÓPRIO | 40.000,00 | 43.848,00 | 48.048,64 | 52.670,92 | 184.567,56 | |
| 11-INFRAESTRUTURA E DESENVOLVIMENTO URBANO | VALOR VINCULADO | - | - | - | - | - | - |
| | TOTAL | 35.000,00 | 38.367,00 | 42.042,56 | 46.087,05 | 161.496,61 | |
| | VALOR PRÓPRIO | 35.000,00 | 38.367,00 | 42.042,56 | 46.087,05 | 161.496,61 | |
| 1.010.000-Recup. Malha Viária C/Recupe Asfáltico e Manut. Pav. Polidríca | VALOR VINCULADO | - | - | - | - | - | - |
| | TOTAL | 221.649,97 | 225.086,70 | 270.213,00 | 297.359,50 | 1.014.309,17 | |
| | VALOR PRÓPRIO | 30.000,00 | 15.000,00 | 40.000,00 | 45.000,00 | 130.000,00 | |
| 1.011.000-Aquisição de Veículos e Equipamentos para a Utilidade Pública | VALOR VINCULADO | - | - | - | - | - | - |
| | TOTAL | 191.649,97 | 210.086,70 | 230.213,00 | 252.359,50 | 884.309,17 | |
| | VALOR PRÓPRIO | - | 54.810,00 | 60.060,80 | 65.838,65 | 180.709,45 | |
| 1.014.000-Pavimentação com Pedras Irregulares - Rua do Agricultor | VALOR VINCULADO | - | - | - | - | - | - |
| | TOTAL | 63.680,00 | - | - | - | 63.680,00 | |
| | VALOR PRÓPRIO | 63.680,00 | - | - | - | 63.680,00 | |
| 1.015.000-Construção de Faixas Elevadas para Pedestres(Av. Nilo Bazzo, Nilo U. Delois e Rua Curitiba) | VALOR VINCULADO | - | - | - | - | - | - |
| | TOTAL | 67.035,34 | - | - | - | 67.035,34 | |
| | VALOR PRÓPRIO | 67.035,34 | - | - | - | 67.035,34 | |
| 2.068.000-Manutenção e Ampliação da Rede de Iluminação Pública | VALOR VINCULADO | - | - | - | - | - | - |
| | TOTAL | 884.503,59 | 957.947,83 | 1.057.206,23 | 1.158.416,47 | 4.058.074,12 | |
| | VALOR PRÓPRIO | 225.000,00 | 235.000,00 | 265.000,00 | 290.000,00 | 1.015.000,00 | |
| 2.069.000-Manutenção do Departamento de Viagem e Transporte | VALOR VINCULADO | - | - | - | - | - | - |
| | TOTAL | 659.503,59 | 722.947,83 | 792.206,23 | 868.416,47 | 3.043.074,12 | |
| | VALOR PRÓPRIO | 2.380.042,69 | 2.510.445,79 | 2.861.963,50 | 3.138.727,38 | 10.891.179,36 | |
| 2.070.000-Manutenção do Gerenciamento de Trânsito | VALOR VINCULADO | - | - | - | - | - | - |
| | TOTAL | 1.892.327,04 | 1.975.811,90 | 2.276.111,68 | 2.496.516,62 | 8.640.767,24 | |
| | VALOR PRÓPRIO | 487.715,65 | 534.633,89 | 585.851,82 | 642.210,76 | 2.250.412,12 | |
| 12-INFRA-ESTRUTURA E DESENVOLVIMENTO RURAL | VALOR VINCULADO | - | - | - | - | - | - |
| | TOTAL | 20.000,00 | 21.924,00 | 24.024,32 | 26.354,47 | 92.283,79 | |
| | VALOR PRÓPRIO | 12.104,63 | 13.269,09 | 14.540,27 | 15.939,05 | 55.853,04 | |
| 2.019.000-Manutenção do Gabinete do Secretário | VALOR VINCULADO | - | - | - | - | - | - |
| | TOTAL | 116.690,07 | 127.915,65 | 140.169,97 | 153.654,33 | 538.430,02 | |
| | VALOR PRÓPRIO | 116.690,07 | 127.915,65 | 140.169,97 | 153.654,33 | 538.430,02 | |
| 2.020.000-Manutenção do Departamento de Agricultura | VALOR VINCULADO | - | - | - | - | - | - |
| | TOTAL | 542.494,71 | 594.682,70 | 651.653,30 | 714.342,35 | 2.503.173,06 | |
| | VALOR PRÓPRIO | 542.494,71 | 594.682,70 | 651.653,30 | 714.342,35 | 2.503.173,06 | |
| 2.021.000-Programa Melhoramento Genético do Gado Leiteiro | VALOR VINCULADO | - | - | - | - | - | - |
| | TOTAL | 33.000,00 | 36.174,60 | 39.640,13 | 43.453,51 | 152.268,24 | |
| | VALOR PRÓPRIO | 33.000,00 | 36.174,60 | 39.640,13 | 43.453,51 | 152.268,24 | |

Dados Enviados ao Legislativo


| Programa / Ação | Origem dos Recursos | Valores | | | | | Total |
|---|---------------------|--------------|--------------|--------------|--------------|--------------|-------|
| | | 2018 | 2019 | 2020 | 2021 | | |
| 2.071.000-Manutenção do Departamento de Obras e Vias Públicas | VALOR VINCULADO | - | - | - | - | - | - |
| | TOTAL | 1.879.064,12 | 2.013.580,09 | 2.257.161,81 | 2.474.300,78 | 8.624.106,80 | |
| | VALOR PRÓPRIO | 1.879.064,12 | 2.013.580,09 | 2.257.161,81 | 2.474.300,78 | 8.624.106,80 | |
| 13-PRESERVAÇÃO E DESENVOLVIMENTO AMBIENTAL | VALOR VINCULADO | - | - | - | - | - | - |
| | TOTAL | 50.000,00 | 54.810,00 | 60.060,80 | 65.838,65 | 230.709,45 | |
| | VALOR PRÓPRIO | 50.000,00 | 54.810,00 | 60.060,80 | 65.838,65 | 230.709,45 | |
| 2.022.000-Manutenção do Gabinete do secretário | VALOR VINCULADO | - | - | - | - | - | - |
| | TOTAL | 116.690,07 | 127.915,65 | 140.169,97 | 153.654,33 | 538.430,02 | |
| | VALOR PRÓPRIO | 116.690,07 | 127.915,65 | 140.169,97 | 153.654,33 | 538.430,02 | |
| 2.023.000-Projeto de gestão e Manutenção dos resíduos sólidos | VALOR VINCULADO | - | - | - | - | - | - |
| | TOTAL | 290.823,13 | 318.800,31 | 349.341,38 | 382.948,02 | 1.341.912,84 | |
| | VALOR PRÓPRIO | 290.823,13 | 318.800,31 | 349.341,38 | 382.948,02 | 1.341.912,84 | |
| 2.024.000-Ajardamento Urbano | VALOR VINCULADO | - | - | - | - | - | - |
| | TOTAL | 25.000,00 | 27.405,00 | 30.030,40 | 32.919,32 | 115.354,72 | |
| | VALOR PRÓPRIO | 25.000,00 | 27.405,00 | 30.030,40 | 32.919,32 | 115.354,72 | |
| 2.025.000-Rearborização Urbana | VALOR VINCULADO | - | - | - | - | - | - |
| | TOTAL | 15.000,00 | 16.443,00 | 18.016,24 | 19.751,59 | 69.212,83 | |
| | VALOR PRÓPRIO | 15.000,00 | 16.443,00 | 18.016,24 | 19.751,59 | 69.212,83 | |
| 2.026.000-Manutenção do Departamento de Meio Ambiente | VALOR VINCULADO | - | - | - | - | - | - |
| | TOTAL | 412.340,50 | 452.007,66 | 495.309,99 | 542.958,81 | 1.902.616,96 | |
| | VALOR PRÓPRIO | 412.340,50 | 452.007,66 | 495.309,99 | 542.958,81 | 1.902.616,96 | |
| 2.027.000-Fundo Munic. de Meio Ambiente - Contrato de Concessão 373/04-Saneapar | VALOR VINCULADO | - | - | - | - | - | - |
| | TOTAL | 36.277,41 | 39.767,29 | 43.577,00 | 47.769,11 | 167.390,81 | |
| | VALOR PRÓPRIO | 36.277,41 | 39.767,29 | 43.577,00 | 47.769,11 | 167.390,81 | |
| 14-DESENVOLVIMENTO SÓCIO ECONÔMICO | VALOR VINCULADO | - | - | - | - | - | - |
| | TOTAL | 116.690,07 | 127.915,65 | 140.169,97 | 153.654,33 | 538.430,02 | |
| | VALOR PRÓPRIO | 116.690,07 | 127.915,65 | 140.169,97 | 153.654,33 | 538.430,02 | |
| 2.072.000-Manutenção do Gabinete do Secretário | VALOR VINCULADO | - | - | - | - | - | - |
| | TOTAL | 130.844,78 | 143.432,05 | 157.172,84 | 172.292,87 | 603.742,54 | |
| | VALOR PRÓPRIO | 130.844,78 | 143.432,05 | 157.172,84 | 172.292,87 | 603.742,54 | |
| 2.073.000-Departamento de Fomento e Apoio a Micros e Pequenas Empresas | VALOR VINCULADO | - | - | - | - | - | - |
| | TOTAL | 279.413,50 | 306.293,07 | 335.635,95 | 367.924,13 | 1.289.266,65 | |
| | VALOR PRÓPRIO | 279.413,50 | 306.293,07 | 335.635,95 | 367.924,13 | 1.289.266,65 | |
| 2.075.000-Realização de Feiras e Exposições | VALOR VINCULADO | - | - | - | - | - | - |
| | TOTAL | - | 425.000,00 | - | - | 425.000,00 | |
| | VALOR PRÓPRIO | - | 425.000,00 | - | - | 425.000,00 | |
| 15-DESENVOLVIMENTO ESPORTIVO E LAZER | VALOR VINCULADO | - | - | - | - | - | - |
| | TOTAL | 104.572,27 | - | - | - | 104.572,27 | |
| | VALOR PRÓPRIO | 104.572,27 | - | - | - | 104.572,27 | |


Dados Enviados ao Legislativo

| Programa / Ação | Origem dos Recursos | Valores | | | | | Total |
|--|---------------------|------------|------------|------------|------------|--------------|-------|
| | | 2018 | 2019 | 2020 | 2021 | | |
| 2.043.000-Manutenção do Gabinete do Secretario | VALOR VINCULADO | - | - | - | - | - | - |
| | TOTAL | 116.690,07 | 127.915,65 | 140.169,97 | 153.654,33 | 538.430,02 | |
| | VALOR PROPRIO | 116.690,07 | 127.915,65 | 140.169,97 | 153.654,33 | 538.430,02 | |
| 2.047.000-Manutenção do Departamento de Esportes | VALOR VINCULADO | - | - | - | - | - | - |
| | TOTAL | 631.359,35 | 692.096,12 | 758.398,93 | 831.356,91 | 2.913.211,31 | |
| | VALOR PROPRIO | 631.359,35 | 692.096,12 | 758.398,93 | 831.356,91 | 2.913.211,31 | |
| 2.048.000-Realização de Eventos Esportivos Municipais, Regionais e Estaduais | VALOR VINCULADO | - | - | - | - | - | - |
| | TOTAL | 135.000,00 | 147.987,00 | 162.164,15 | 177.764,35 | 622.915,50 | |
| | VALOR PROPRIO | 135.000,00 | 147.987,00 | 162.164,15 | 177.764,35 | 622.915,50 | |
| 2.049.000-Realização de Eventos esportivos municipais | VALOR VINCULADO | - | - | - | - | - | - |
| | TOTAL | 107.000,00 | 117.293,40 | 128.530,11 | 140.894,70 | 493.718,21 | |
| | VALOR PROPRIO | 107.000,00 | 117.293,40 | 128.530,11 | 140.894,70 | 493.718,21 | |
| 16-RESGATE E DIFUSÃO DA CULTURA E DO PATRIMÔNIO MATERIAL E IMATERIAL | VALOR VINCULADO | - | - | - | - | - | - |
| | TOTAL | 436.147,44 | 478.104,82 | 523.907,26 | 574.307,14 | 2.012.466,66 | |
| | VALOR PROPRIO | 436.147,44 | 478.104,82 | 523.907,26 | 574.307,14 | 2.012.466,66 | |
| 2.045.000-Realização de Eventos Culturais Municipais | VALOR VINCULADO | - | - | - | - | - | - |
| | TOTAL | 190.000,00 | 252.126,00 | 276.279,67 | 302.857,78 | 1.021.263,45 | |
| | VALOR PROPRIO | 190.000,00 | 252.126,00 | 276.279,67 | 302.857,78 | 1.021.263,45 | |
| 2.046.000-Realização e participação em Eventos Culturais Regionais | VALOR VINCULADO | - | - | - | - | - | - |
| | TOTAL | 20.000,00 | 21.924,00 | 24.024,32 | 26.335,46 | 92.283,78 | |
| | VALOR PROPRIO | 20.000,00 | 21.924,00 | 24.024,32 | 26.335,46 | 92.283,78 | |
| 17-Orçamento para Atendimento da Criança e da Adolescência | VALOR VINCULADO | - | - | - | - | - | - |
| | TOTAL | 5.000,00 | 5.481,00 | 6.006,08 | 6.583,86 | 23.070,94 | |
| | VALOR PROPRIO | 5.000,00 | 5.481,00 | 6.006,08 | 6.583,86 | 23.070,94 | |
| 6.001.000-Manutenção do Conselho Municipal dos Direitos da Criança e Adolescentes - CMI/CA | VALOR VINCULADO | - | - | - | - | - | - |
| | TOTAL | 14.000,00 | 15.346,80 | 16.817,02 | 18.434,82 | 64.598,64 | |
| | VALOR PROPRIO | 14.000,00 | 15.346,80 | 16.817,02 | 18.434,82 | 64.598,64 | |
| 6.003.000-Parceria com a Associação de Proteção à Maternidade e à Infância - APMI | VALOR VINCULADO | - | - | - | - | - | - |
| | TOTAL | 124.000,00 | 135.928,80 | 148.950,78 | 163.279,84 | 572.159,42 | |
| | VALOR PROPRIO | 124.000,00 | 135.928,80 | 148.950,78 | 163.279,84 | 572.159,42 | |
| 6.004.000-Manutenção do Conselho Tutelar | VALOR VINCULADO | - | - | - | - | - | - |
| | TOTAL | 133.205,73 | 146.020,12 | 160.008,84 | 175.401,70 | 614.636,39 | |
| | VALOR PROPRIO | 133.205,73 | 146.020,12 | 160.008,84 | 175.401,70 | 614.636,39 | |
| 6.005.000-Serviço de Convivência e Fortalecimento de Vínculos - SCPV | VALOR VINCULADO | - | - | - | - | - | - |
| | TOTAL | 148.318,93 | 162.701,21 | 178.126,59 | 195.799,16 | 684.945,89 | |
| | VALOR PROPRIO | 30.000,00 | 33.000,00 | 36.000,00 | 40.000,00 | 139.000,00 | |
| 6.006.000-Parceria com a Associação das Crianças e Adolescentes de Ceu Azul - ACAZUL | VALOR VINCULADO | - | - | - | - | - | - |
| | TOTAL | 760.000,00 | 833.112,00 | 912.925,00 | 995.500,00 | 3.501.537,00 | |
| | VALOR PROPRIO | 760.000,00 | 833.112,00 | 912.925,00 | 995.500,00 | 3.501.537,00 | |

Dados Enviados ao Legislativo

| Programa / Ação | Origem dos Recursos | Valores | | | | | Total |
|---|---------------------|----------------------|----------------------|----------------------|----------------------|-----------------------|-------|
| | | 2018 | 2019 | 2020 | 2021 | | |
| 6.007.000-Programa de Abrigamento - Casa Lar - Lei Municipal nº 981/2010 | TOTAL | 119.427,66 | 130.916,61 | 143.458,42 | 157.259,12 | 551.061,81 | |
| | VALOR PRÓPRIO | 119.427,66 | 130.916,61 | 143.458,42 | 157.259,12 | 551.061,81 | |
| | VALOR VINCULADO | - | - | - | - | - | |
| 6.008.000-Programa de Contratação de Aprendizizes Lei Municipal nº 1198/2012 e nº 1633/2015 | TOTAL | 205.112,25 | 224.844,05 | 246.384,11 | 270.086,26 | 946.426,67 | |
| | VALOR PRÓPRIO | 205.112,25 | 224.844,05 | 246.384,11 | 270.086,26 | 946.426,67 | |
| | VALOR VINCULADO | - | - | - | - | - | |
| 6.009.000-Programa Família Acolhedora | TOTAL | 60.000,00 | - | - | - | 60.000,00 | |
| | VALOR PRÓPRIO | 60.000,00 | - | - | - | 60.000,00 | |
| | VALOR VINCULADO | - | - | - | - | - | |
| 6.010.000-Sistema de Garantia de Direitos da Criança e do Adolescente Vitima ou Testemunha de Violência | TOTAL | - | 50.000,00 | - | - | 50.000,00 | |
| | VALOR PRÓPRIO | - | 50.000,00 | - | - | 50.000,00 | |
| | VALOR VINCULADO | - | - | - | - | - | |
| 9999-RESERVA DE CONTINGENCIA | TOTAL | 45.367,03 | 270.851,47 | 295.428,90 | 323.853,40 | 935.500,80 | |
| | VALOR PRÓPRIO | 45.367,03 | 270.851,47 | 295.428,90 | 323.853,40 | 935.500,80 | |
| | VALOR VINCULADO | - | - | - | - | - | |
| TOTAL DO PPA | | 49.188.450,00 | 54.170.295,00 | 59.085.780,00 | 64.770.680,00 | 227.215.205,00 | |


Eneidir Michoski
CRC - 054174/0-1 PR
CPF 706.500.049-49



Eletrônico no Cartão Oficial
no endereço www.ceuazul.pr.gov.br
Dia 26/12/2019 Págin: 800991
Eneidir Michoski

Situação: Em Elaboração

Fundamento Legal: 038

Data: 12/05/2017

Tipo: Projeto de Lei

Unidade Gestora: CONSOLIDADO

Unidade: 01.10 - Câmara dos Vereadores

Programa: 0001 - CONTROLE EXTERNO E LEGISLATIVO

| Descrição da Ação-Subação | Unid. Responsável | Tipo | Produto (Bem ou Serviço) | Unidade Medida | Ano | | Metas Físicas | Valores (R\$ 1) | |
|---|-----------------------|------|-----------------------------|-------------------|------|------|------------------|--------------------|---------------|
| | | | | | 2018 | 2019 | | | |
| 1.001 - Renovação da Frota de veículos do Poder Legislativo. | Câmara dos Vereadores | P | Veículos | Un | 2018 | 2019 | - | - | |
| | | | | | 2020 | 2021 | - | - | |
| | | | | | META | META | 1,00 | 80.000,00 | |
| | | | | | 2018 | 2019 | 270,00 | 257.620,00 | |
| 1.002 - Aquisição de Equipamentos e Material Permanente - Poder Legislativo | Câmara dos Vereadores | P | Equipamentos | Equipamento | 2019 | 2020 | 14,00 | 23.200,00 | |
| | | | | | 2020 | 2021 | 4,00 | 9.100,00 | |
| | | | | | META | META | 2,00 | 8.200,00 | |
| | | | | | 2018 | 2019 | 298.120,00 | 2.889.553,81 | |
| 2.001 - Manutenção das Atividades do Legislativo | Câmara dos Vereadores | A | Atividades | Atividade | 2019 | 2020 | 1,00 | 3.346.731,93 | |
| | | | | | 2020 | 2021 | 1,00 | 3.771.335,41 | |
| | | | | | META | META | 1,00 | 4.135.913,30 | |
| | | | | | 2018 | 2019 | 4,00 | 14.143.534,45 | |
| TOTAL NO PPA | | | | | | | | | |
| | | | | | | | | | 14.521.654,45 |

Situação: Em Elaboração

Fundamento Legal: 038

Data: 12/05/2017

Tipo: Projeto de Lei

Unidade Gestora: CONSOLIDADO

Unidade: 02.10 - Gabinete do Prefeito

Programa: 0002 - GESTÃO E CONTROLE

| Descrição da Ação-Subação | Unid. Responsável | Tipo | Produto (Bem ou Serviço) | Unidade Medida | Ano | Metas Físicas | Valores (R\$ 1) | |
|---|----------------------|------|-----------------------------|-------------------|------|------------------|--------------------|------|
| | | | | | | | | 2018 |
| 1.003 - Renovação do Veículos do Gabinete do Prefeito | Gabinete do Prefeito | P | Veículos | Un | META | 1,00 | 150.000,00 | |
| | | | | | 2018 | - | - | - |
| | | | | | 2019 | - | - | - |
| | | | | | 2020 | - | - | - |
| | | | | | 2021 | 1,00 | 150.000,00 | |
| 2.002 - Manutenção do Gabinete do Prefeito | Gabinete do Prefeito | A | Atividades | Atividade | META | 1,00 | 497.427,92 | |
| | | | | | 2018 | 1,00 | 572.204,48 | |
| | | | | | 2019 | 1,00 | 626.542,67 | |
| | | | | | 2020 | 1,00 | 686.335,08 | |
| | | | | | 2021 | 1,00 | 2.382.510,15 | |
| TOTAL NO PPA | | | | | | | 2.532.510,15 | |

Situação: Em Elaboração

Fundamento Legal: 038

Data: 12/05/2017

Tipo: Projeto de Lei

Unidade Gestora: CONSOLIDADO

Unidade: 02.20 - Assessoria de Relações Públicas

Programa: 0003 - APOIO ADMINISTRATIVO

| Descrição da Ação-Subação | Unid. Responsável | Tipo | Produto (Bem ou Serviço) | Unidade Medida | Ano | | Metas Físicas | Valores (R\$ 1) |
|--|---------------------------------|------|-----------------------------|-------------------|------|------|------------------|--------------------|
| | | | | | 2018 | 2019 | | |
| 2.003 - Manutenção das Atividades da Assessoria de Relações Públicas | Assessoria de Relações Públicas | A | Atividades | Atividade | 2018 | 2019 | 1,00 | 179.570,67 |
| | | | | | 2020 | 2021 | 1,00 | 366.756,37 |
| | | | | | 2021 | META | 1,00 | 401.891,63 |
| TOTAL NO PPA | | | | | | | | 1.388.772,28 |

Situação: Em Elaboração

Fundamento Legal: 038

Data: 12/05/2017

Tipo: Projeto de Lei

Unidade Gestora: CONSOLIDADO

Unidade: 02.30 - Departamento de Redação e Legislação

Programa: 0003 - APOIO ADMINISTRATIVO

| Descrição da Ação-Subação | Unid. Responsável | Tipo | Produto (Bem ou Serviço) | Unidade Medida | Ano | | | Metas Físicas | Valores (R\$ 1) |
|--|--------------------------------------|------|-----------------------------|-------------------|------|------|------|------------------|--------------------|
| | | | | | 2018 | 2019 | 2020 | | |
| 2.004 - Manutenção da Assessoria de Redação e Legislação | Departamento de Redação e Legislação | A | Atividades | Atividade | 2018 | | | 1,00 | 126.844,78 |
| | | | | | 2019 | | | 1,00 | 139.047,25 |
| | | | | | 2020 | | | 1,00 | 152.367,98 |
| | | | | | 2021 | | | 1,00 | 167.025,78 |
| | | | | | META | | | 4,00 | 585.285,79 |
| | | | | | | | | TOTAL NO PPA | 585.285,79 |

Situação: Em Elaboração

Fundamento Legal: 038

Data: 12/05/2017

Tipo: Projeto de Lei

Unidade Gestora: CONSOLIDADO

Unidade: 03.10 - Departamento de Consultoria Jurídica

Programa: 0003 - APOIO ADMINISTRATIVO

| Descrição da Ação-Subação | Unid. Responsável | Tipo | Produto (Ben ou Serviço) | Unidade Medida | Ano | | | Metas Físicas | Valores (R\$ 1) |
|---|--------------------------------------|------|-----------------------------|-------------------|------|------|------|------------------|--------------------|
| | | | | | 2018 | 2019 | 2020 | | |
| 2.005 - Manutenção da Divisão de Consultoria Jurídica | Departamento de Consultoria Jurídica | A | Atividades | Atividade: | 2018 | 2019 | 2020 | 1,00 | 156.543,14 |
| | | | | | 2021 | | | 1,00 | 171.602,59 |
| | | | | | META | | | 1,00 | 188.042,12 |
| | | | | | | | | 4,00 | 206.131,77 |
| TOTAL NO PPA | | | | | | | | | 722.319,62 |

Prefeitura Municipal de Ceu Azul - PR
 Elaboração PPA 2018 a 2021 - 2018/2021 - Alteração Legal 1
Proposta de Programa Setorial - Identificação das Ações
 Dados Enviados ao Legislativo

Situação: Em Elaboração

Fundamento Legal: 038

Data: 12/05/2017

Tipo: Projeto de Lei

Unidade Gestora: CONSOLIDADO

Unidade: 04.10 - Sistema de Controle Interno

Programa: 0002 - GESTÃO E CONTROLE

| Descrição da Ação-Subação | Unid. Responsável | Tipo | Produto (Bem ou Serviço) | Unidade Medida | Ano | | Metas Físicas | Valores (R\$ 1) |
|---|-----------------------------|------|-----------------------------|-------------------|------|------|------------------|--------------------|
| | | | | | 2018 | 2019 | | |
| 2.006 - Manutenção do Departamento de Auditoria | Sistema de Controle Interno | A | Atividades | Atividade | 2018 | 2019 | 1,00 | 132.570,67 |
| | | | | | 2020 | 2021 | 1,00 | 145.323,97 |
| | | | | | META | META | 1,00 | 159.246,01 |
| TOTAL NO PPA | | | | | | | | 611.706,12 |

Prefeitura Municipal de Ceu Azul - PR
 Elaboração PPA 2018 a 2021 - 2018/2021 - Alteração Legal 1
Proposta de Programa Setorial - Identificação das Ações
 Dados Enviados ao Legislativo

Situação: Em Elaboração

Fundamento Legal: 038

Data: 12/05/2017

Tipo: Projeto de Lei

Unidade Gestora: CONSOLIDADO

Unidade: 05.10 - Gabinete do Secretário

Programa: 0003 - APOIO ADMINISTRATIVO

| Descrição da Ação-Subação | Unid. Responsável | Tipo | Produto (Bem ou Serviço) | Unidade Medida | Ano | Metas | Valores |
|--|------------------------|------|-----------------------------|-------------------|--------------|---------|------------|
| | | | | | 2018 | Físicas | (R\$ 1) |
| 2.007 - Manutenção do gabinete do secretário | Gabinete do Secretário | A | Atividades | Atividade | 2018 | 1,00 | 113.690,07 |
| | | | | | 2019 | 1,00 | 124.627,06 |
| | | | | | 2020 | 1,00 | 136.566,33 |
| | | | | | 2021 | 1,00 | 149.704,01 |
| | | | | | MEIA | 4,00 | 524.587,47 |
| | | | | | TOTAL NO PPA | | 524.587,47 |

Prefeitura Municipal de Ceu Azul - PR
 Elaboração PPA 2018 a 2021 - 2018/2021 - Alteração Legal 1
Proposta de Programa Setorial - Identificação das Ações
 Dados Enviados ao Legislativo

Situação: Em Elaboração

Fundamento Legal: 038

Data: 12/05/2017

Tipo: Projeto de Lei

Unidade Gestora: CONSOLIDADO

Unidade: 05.20 - Departamento de Administração

Programa: 0003 - APOIO ADMINISTRATIVO

| Descrição da Ação-Subação | Unid. Responsável | Tipo | Produto (Bem ou Serviço) | Unidade Medida | Ano | Metas Físicas | Valores (R\$ 1) |
|---|-------------------------------|------|-----------------------------|-------------------|------|------------------|---------------------|
| | | | | | | | |
| 1.004 - Aquis. de Veículos e Equipamentos para a Administração geral do Município | Departamento de Administração | P | Equipamentos | Equipamento | 2018 | 10,00 | 110.335,80 |
| | | | | | 2019 | 12,00 | 120.950,10 |
| | | | | | 2020 | 15,00 | 132.494,56 |
| | | | | | 2021 | 20,00 | 144.200,14 |
| | | | | | META | 57,00 | 507.980,60 |
| 2.008 - Manutenção do Departamento de Administração | Departamento de Administração | A | Atividades | Atividade | 2018 | 1,00 | 906.185,32 |
| | | | | | 2019 | 1,00 | 989.732,51 |
| | | | | | 2020 | 1,00 | 1.081.029,92 |
| | | | | | 2021 | 1,00 | 1.193.284,00 |
| | | | | | | | |
| 2.009 - Manutenção do Sistema Patrimonial | Departamento de Administração | A | Atividades | Atividade | 2018 | 1,00 | 79.910,61 |
| | | | | | 2019 | 1,00 | 87.598,01 |
| | | | | | 2020 | 1,00 | 95.989,90 |
| | | | | | 2021 | 1,00 | 105.224,12 |
| | | | | | | | |
| 2.010 - Manutenção das Atividades da Defesa Civil | Departamento de Administração | A | Atividades | Atividade | 2018 | 1,00 | 39.000,00 |
| | | | | | 2019 | 1,00 | 42.751,80 |
| | | | | | 2020 | 1,00 | 46.847,42 |
| | | | | | 2021 | 1,00 | 51.354,14 |
| | | | | | META | 4,00 | 179.953,36 |
| TOTAL NO PPA | | | | | | | 5.226.888,35 |

Prefeitura Municipal de Ceu Azul - PR
 Elaboração PPA 2018 a 2021 - 2018/2021 - Alteração Legal 1
Proposta de Programa Setorial - Identificação das Ações
 Dados Enviados ao Legislativo

Situação: Em Elaboração

Fundamento Legal: 038

Data: 12/05/2017

Tipo: Projeto de Lei

Unidade Gestora: CONSOLIDADO

Unidade: 05.30 - Departamento de Recursos Humanos

Programa: 0000 - ENCARGOS ESPECIAIS

| Descrição da Ação-Subação | Unid. Responsável | Tipo | Produto (Bem ou Serviço) | Unidade Medida | Ano | | Metas Físicas | Valores (R\$ 1) |
|--|----------------------------------|------|-----------------------------|-------------------|------|------|------------------|--------------------|
| | | | | | 2018 | 2019 | | |
| 2.012 - Pagamento de Inativos e Pensionistas | Departamento de Recursos Humanos | A | Atividades | Atividade | 2018 | 2019 | 1,00 | 1.106.591,47 |
| | | | | | 2020 | 2021 | 1,00 | 1.213.045,57 |
| | | | | | 2021 | 1,00 | 1.379.255,33 | 1.457.129,70 |
| TOTAL NO PPA | | | | | | | | 5.106.022,07 |

Prefeitura Municipal de Ceu Azul - PR
 Elaboração PPA 2018 a 2021 - 2018/2021 - Alteração Legal 1
Proposta de Programa Setorial - Identificação das Ações
 Dados Enviados ao Legislativo

Situação: Em Elaboração

Fundamento Legal: 038

Data: 12/05/2017

Tipo: Projeto de Lei

Unidade Gestora: CONSOLIDADO

Unidade: 05.30 - Departamento de Recursos Humanos

Programa: 0003 - APOIO ADMINISTRATIVO

| Descrição da Ação-Subação | Unid. Responsável | Tipo | Produto (Bem ou Serviço) | Unidade Medida | Ano | | Metas Físicas | Valores (R\$ 1) |
|--|----------------------------------|------|-----------------------------|-------------------|-------|------|------------------|--------------------|
| | | | | | 2018 | 2019 | | |
| 2.011 - Manutenção do Departamento de Recursos Humanos | Departamento de Recursos Humanos | A | Atividades | Atividade | 2018 | 2019 | 1,00 | 793.646,43 |
| | | | | | 2020 | 2021 | 1,00 | 1.093.340,76 |
| | | | | | MET/A | | 1,00 | 1.045.052,14 |
| TOTAL NO PPA | | | | | | | | 3.802.034,55 |

Prefeitura Municipal de Ceu Azul - PR
 Elaboração PPA 2018 a 2021 - 2018/2021 - Alteração Legal 1
Proposta de Programa Setorial - Identificação das Ações
 Dados Enviados ao Legislativo

Situação: Em Elaboração

Fundamento Legal: 038

Data: 12/05/2017

Tipo: Projeto de Lei

Unidade Gestora: CONSOLIDADO
 Unidade: 06.10 - Gabinete do Secretário

Programa: 0003 - APOIO ADMINISTRATIVO

| Descrição da Ação-Subação | Unid. Responsável | Tipo | Produto (Bem ou Serviço) | Unidade Medida | Ano | | | Metas Físicas | Valores (R\$ 1) | | |
|--|------------------------|------|-----------------------------|-------------------|------|------|------|------------------|--------------------|------|------------|
| | | | | | 2018 | 2019 | 2020 | | | | |
| 2.013 - Manutenção do gabinete do secretário | Gabinete do Secretário | A | Atividades | Atividade | 2018 | 2019 | 2020 | 2021 | META | 4,00 | 524.587,47 |
| TOTAL NO PPA | | | | | | | | | 524.587,47 | | |

Situação: Em Elaboração

Fundamento Legal: 038

Data: 12/05/2017

Tipo: Projeto de Lei

Unidade Gestora: CONSOLIDADO

Unidade: 06.20 - Departamento de Planejamento

Programa: 0003 - APOIO ADMINISTRATIVO

| Descrição da Ação-Subação | Unid. Responsável | Tipo | Produto (Bem ou Serviço) | Unidade Medida | Ano | | | Metas Físicas | Valores (R\$ 1) |
|--|------------------------------|------|-----------------------------|-------------------|------|------|------|------------------|---------------------|
| | | | | | 2018 | 2019 | 2020 | | |
| 2.014 - Manutenção do Departamento de Planejamento | Departamento de Planejamento | A | Atividades | Atividade | 2018 | 2019 | 2020 | 1,00 | 381.324,41 |
| | | | | | | | | 1,00 | 418.007,81 |
| | | | | | | | | 1,00 | 458.052,96 |
| | | | | | | | | 1,00 | 502.117,66 |
| | | | | | META | | | 4,00 | 1.759.502,84 |
| TOTAL NO PPA | | | | | | | | | 1.759.502,84 |

Prefeitura Municipal de Ceu Azul - PR
 Elaboração PPA 2018 a 2021 - 2018/2021 - Alteração Legal 1
Proposta de Programa Setorial - Identificação das Ações
 Dados Enviados ao Legislativo

Situação: Em Elaboração

Fundamento Legal: 038

Data: 12/05/2017

Tipo: Projeto de Lei

Unidade Gestora: CONSOLIDADO

Unidade: 07.10 - Gabinete do Secretário

Programa: 0003 - APOIO ADMINISTRATIVO

| Descrição da Ação-Subação | Unid. Responsável | Tipo | Produto (Bem ou Serviço) | Unidade Medida | Ano | Metas Físicas | Valores (R\$ 1) | |
|--|------------------------|------|-----------------------------|-------------------|------|------------------|--------------------|------------|
| | | | | | | | | Atividade |
| 2.015 - Manutenção do Gabinete do Secretário | Gabinete do Secretário | A | Atividades | Atividade | 2018 | 1,00 | 116.690,07 | |
| | | | | | 2019 | 1,00 | 127.915,66 | |
| | | | | | 2020 | 1,00 | 140.169,98 | |
| | | | | | 2021 | 1,00 | 153.654,33 | |
| TOTAL NO PPA | | | | | | | 4,00 | 538.430,04 |
| | | | | | | | | 538.430,04 |

Prefeitura Municipal de Ceu Azul - PR
 Elaboração PPA 2018 a 2021 - 2018/2021 - Alteração Legal 1
Proposta de Programa Setorial - Identificação das Ações
 Dados Enviados ao Legislativo

Situação: Em Elaboração

Fundamento Legal: 038

Data: 12/05/2017

Tipo: Projeto de Lei

Unidade Gestora: CONSOLIDADO

Unidade: 07.20 - Departamento de Tributação

Programa: 0005 - GESTÃO TRIBUTÁRIA E FINANCEIRA

| Descrição da Ação-Subação | Unid. Responsável | Tipo | Produto (Bem ou Serviço) | Unidade Medida | Ano | | Metas Físicas | Valores (R\$ 1) |
|---|----------------------------|------|-----------------------------|-------------------|------|------|------------------|--------------------|
| | | | | | 2018 | 2019 | | |
| 2.016- Manutenção do Departamento de Tributação e Posto de Trânsito | Departamento de Tributação | A | Atividades | Atividade | 2018 | 2019 | 1,00 | 675.783,71 |
| | | | | | 2020 | 2021 | 1,00 | 685.984,10 |
| | | | | | 2021 | 1,00 | 751.701,38 | 824.015,05 |
| TOTAL NO PPA | | | | | | | | 2.887.484,24 |

Prefeitura Municipal de Ceu Azul - PR
 Elaboração PPA 2018 a 2021 - 2018/2021 - Alteração Legal 1
Proposta de Programa Setorial - Identificação das Ações
 Dados Enviados ao Legislativo

Situação: Em Elaboração

Fundamento Legal: 038

Data: 12/05/2017

Tipo: Projeto de Lei

Unidade Gestora: CONSOLIDADO

Unidade: 07.30 - Depto. de Gestão Contábil e Tesouraria

Programa: 0003 - APOIO ADMINISTRATIVO

| Descrição da Ação-Subação | Unid. Responsável | Tipo | Produto (Bem ou Serviço) | Unidade Medida | Ano | Metas Físicas | Valores (R\$ 1) |
|--|--|------|-----------------------------|-------------------|-------|------------------|--------------------|
| | | | | | | | |
| 2.017 - Manutenção do Departamento de Gestão Contábil e Tesouraria | Depto. de Gestão Contábil e Tesouraria | A | Atividades | Atividade | MET/A | 4,00 | 2.240.042,72 |
| | | | | | 2018 | 1,00 | 485.468,36 |
| | | | | | 2019 | 1,00 | 532.170,42 |
| | | | | | 2020 | 1,00 | 583.152,34 |
| TOTAL NO PPA | | | | | | 2.240.042,72 | |

Prefeitura Municipal de Ceu Azul - PR
 Elaboração PPA 2018 a 2021 - 2018/2021 - Alteração Legal 1
 Proposta de Programa Setorial - Identificação das Ações
 Dados Enviados ao Legislativo

Situação: Em Elaboração

Fundamento Legal: 038

Data: 12/05/2017

Tipo: Projeto de Lei

Unidade Gestora: CONSOLIDADO

Unidade: 07.30 - Depto. de Gestão Contábil e Tesouraria

Programa: 0006 - SERVIÇOS DA DÍVIDA PÚBLICA

| Descrição da Ação-Subação | Unid. Responsável | Tipo | Produto (Bem ou Serviço) | Unidade Medida | Ano | | | Metas Físicas | Valores (R\$ 1) |
|---|--|------|-----------------------------|-------------------|--------------|------|------|------------------|--------------------|
| | | | | | 2018 | 2019 | 2020 | | |
| 0.001 - Amortização e Encargos da Dívida contratada/Confessada | Depto. de Gestão Contábil e Tesouraria | O | Amortização da Dívida | Par | 2018 | | | 1,00 | 946.056,09 |
| | | | | | 2019 | | | 1,00 | 1.037.066,69 |
| | | | | | 2020 | | | 1,00 | 1.136.417,67 |
| | | | | | 2021 | | | 1,00 | 1.245.741,05 |
| | | | | | META | | | 4,00 | 4.365.281,50 |
| | | | | | TOTAL NO PPA | | | | 4.365.281,50 |

Prefeitura Municipal de Ceu Azul - PR
 Elaboração PPA 2018 a 2021 - 2018/2021 - Alteração Legal 1
Proposta de Programa Setorial - Identificação das Ações
 Dados Enviados ao Legislativo

Situação: Em Elaboração

Fundamento Legal: 038

Data: 12/05/2017

Tipo: Projeto de Lei

Unidade Gestora: CONSOLIDADO

Unidade: 07.30 - Depto. de Gestão Contábil e Tesouraria

Programa: 9999 - RESERVA DE CONTINGENCIA

| Descrição da Ação-Subação | Unid. Responsável | Tipo | Produto (Bem ou Serviço) | Unidade Medida | Ano | | Metas Físicas | Valores (R\$ 1) |
|----------------------------------|--|------|-----------------------------|-------------------|------|------|------------------|--------------------|
| | | | | | 2018 | 2019 | | |
| 0.002 - Reserva de Contingências | Depto. de Gestão Contábil e Tesouraria | 0 | Reserva de Contingência | Reserva | 2018 | 2019 | 1,00 | 45.567,03 |
| | | | | | 2020 | 2021 | 1,00 | 270.851,47 |
| | | | | | META | | 1,00 | 295.428,90 |
| TOTAL NO PPA | | | | | | | | 935.500,80 |
| | | | | | | | | 935.500,80 |

Prefeitura Municipal de Ceu Azul - PR
 Elaboração PPA 2018 a 2021 - 2018/2021 - Alteração Legal 1
Proposta de Programa Setorial - Identificação das Ações
 Dados Enviados ao Legislativo

Situação: Em Elaboração

Fundamento Legal: 038

Data: 12/05/2017

Tipo: Projeto de Lei

Unidade Gestora: CONSOLIDADO

Unidade: 07.40 - Departamento de Compras e Licitações

Programa: 0003 - APOIO ADMINISTRATIVO

| Descrição da Ação-Subação | Unid. Responsável | Tipo | Produto (Bem ou Serviço) | Unidade Medida | Ano | | Metas Físicas | Valores (R\$ 1) | |
|---|--------------------------------------|------|-----------------------------|-------------------|------|-------|------------------|--------------------|--------------|
| | | | | | 2018 | 2019 | | | |
| 2018 - Manutenção do Departamento de Compras e Licitações | Departamento de Compras e Licitações | A | Atividades | Atividade | 2018 | 2019 | 1,00 | 294.441,65 | |
| | | | | | 2020 | 2021 | 1,00 | 322.766,93 | |
| | | | | | 2021 | ME TA | 1,00 | 353.688,01 | |
| TOTAL NO PPA | | | | | | | | 4,00 | 1.358.609,38 |
| | | | | | | | | | 1.358.609,38 |

Prefeitura Municipal de Ceu Azul - PR
 Elaboração PPA 2018 a 2021 - 2018/2021 - Alteração Legal 1
Proposta de Programa Setorial - Identificação das Ações
 Dados Enviados ao Legislativo

Situação: Em Elaboração

Fundamento Legal: 038

Data: 12/05/2017

Tipo: Projeto de Lei

Unidade Gestora: CONSOLIDADO

Unidade: 08.10 - Gabinete do Secretário

Programa: 0012 - INFRA-ESTRUTURA E DESENVOLVIMENTO RURAL

| Descrição da Ação-Subação | Unid. Responsável | Tipo | Produto (Bem ou Serviço) | Unidade Medida | Ano | | Metas Físicas | Valores (R\$ 1) |
|--|------------------------|------|-----------------------------|-------------------|------|------|------------------|--------------------|
| | | | | | 2018 | 2019 | | |
| 2.039 - Manutenção do Gabinete do Secretário | Gabinete do Secretário | A | Atividades | Atividade | 2018 | 2019 | 1,00 | 116.690,07 |
| | | | | | 2020 | 2021 | 1,00 | 127.935,65 |
| | | | | | 2021 | META | 1,00 | 140.169,97 |
| TOTAL NO PPA | | | | | | | | 538.430,02 |

538.430,02

Prefeitura Municipal de Ceu Azul - PR
 Elaboração PPA 2018 a 2021 - 2018/2021 - Alteração Legal 1
 Proposta de Programa Setorial - Identificação das Ações
 Dados Enviados ao Legislativo

Situação: Em Elaboração

Fundamento Legal: 038

Data: 12/05/2017

Tipo: Projeto de Lei

Unidade Gestora: CONSOLIDADO

Unidade: 08.20 - Departamento de Agricultura

Programa: 0012 - INFRA-ESTRUTURA E DESENVOLVIMENTO RURAL

| Descrição da Ação-Subação | Unid. Responsável | Tipo | Produto (Bem ou Serviço) | Unidade Medida | Ano | Metas Físicas | Valores (R\$ 1) |
|---|-----------------------------|------|-----------------------------|-------------------|------|------------------|---------------------|
| | | | | | | | |
| 2.020 - Manutenção do Departamento de Agricultura | Departamento de Agricultura | A | Atividades | Atividade | 2018 | 1,00 | 542.494,71 |
| | | | | | 2019 | 1,00 | 594.582,70 |
| | | | | | 2020 | 1,00 | 651.653,30 |
| | | | | | 2021 | 1,00 | 714.342,35 |
| | | | | | META | 4,00 | 2.503.173,06 |
| 2.021 - Programa Melhoramento genético do gado leiteiro | Departamento de Agricultura | A | Atividades | Atividade | 2018 | 1,00 | 33.000,00 |
| | | | | | 2019 | 1,00 | 36.174,60 |
| | | | | | 2020 | 1,00 | 39.640,13 |
| | | | | | 2021 | 1,00 | 43.453,51 |
| | | | | | META | 4,00 | 152.268,24 |
| TOTAL NO PPA | | | | | | | 2.655.441,30 |

Prefeitura Municipal de Ceu Azul - PR
 Elaboração PPA 2018 a 2021 - 2018/2021 - Alteração Legal 1
Proposta de Programa Setorial - Identificação das Ações
 Dados Enviados ao Legislativo

Situação: Em Elaboração

Fundamento Legal: 038

Data: 12/05/2017

Tipo: Projeto de Lei

Unidade Gestora: CONSOLIDADO

Unidade: 09.10 - Gabinete do Secretário

Programa: 0013 - PRESERVAÇÃO E DESENVOLVIMENTO AMBIENTAL

| Descrição da Ação-Subação | Unid. Responsável | Tipo | Produto (Bem ou Serviço) | Unidade Medida | Ano | Metas Físicas | Valores (R\$ 1) | |
|--|------------------------|------|-----------------------------|-------------------|------|------------------|--------------------|------------|
| | | | | | | | | Atividade |
| 2.022 - Manutenção do Gabinete do secretário | Gabinete do Secretário | A | Atividades | Atividade | 2018 | 1,00 | 116.690,07 | |
| | | | | | 2019 | 1,00 | 127.915,65 | |
| | | | | | 2020 | 1,00 | 140.169,97 | |
| | | | | | 2021 | 1,00 | 153.654,33 | |
| | | | | | META | 4,00 | 538.430,02 | |
| TOTAL NO PPA | | | | | | | | 538.430,02 |

Situação: Em Elaboração

Fundamento Legal: 038

Data: 12/05/2017

Tipo: Projeto de Lei

Unidade Gestora: CONSOLIDADO

Unidade: 09.20 - Departamento de Meio Ambiente

Programa: 0013 - PRESERVAÇÃO E DESENVOLVIMENTO AMBIENTAL

| Descrição da Ação-Subação | Unid. Responsável | Tipo | Produto (Bem ou Serviço) | Unidade Medida | Metas | | Valores (R\$ 1) |
|---|-------------------------------|------|-----------------------------|-------------------|-------|---------|---------------------|
| | | | | | Ano | Físicas | |
| 1.005 - Construção de Abastecedores Comunitários | | P | Unidades | Un | 2018 | 2,00 | 50.000,00 |
| | | | | | 2019 | 2,00 | 54.810,00 |
| | | | | | 2020 | 2,00 | 60.060,80 |
| | | | | | 2021 | 2,00 | 65.838,65 |
| | | | | | META | 8,00 | 230.709,45 |
| 2.023 - Projeto de gestão e Manutenção dos resíduos sólidos | Departamento de Meio Ambiente | A | Atividades | Atividade | 2018 | 1,00 | 290.823,13 |
| | | | | | 2019 | 1,00 | 318.800,31 |
| | | | | | 2020 | 1,00 | 349.341,38 |
| | | | | | 2021 | 1,00 | 382.948,02 |
| | | | | | META | 4,00 | 1.341.912,84 |
| 2.024 - Aterramento Urbano | Departamento de Meio Ambiente | A | Atividades | Atividade | 2018 | 1,00 | 25.000,00 |
| | | | | | 2019 | 1,00 | 27.405,00 |
| | | | | | 2020 | 1,00 | 30.030,40 |
| | | | | | 2021 | 1,00 | 32.919,32 |
| | | | | | META | 4,00 | 115.354,72 |
| 2.025 - Rearborização Urbana | Departamento de Meio Ambiente | A | Atividades | Atividade | 2018 | 1,00 | 15.000,00 |
| | | | | | 2019 | 1,00 | 16.443,00 |
| | | | | | 2020 | 1,00 | 18.018,24 |
| | | | | | 2021 | 1,00 | 19.751,59 |
| | | | | | META | 4,00 | 69.212,83 |
| 2.026 - Manutenção do Departamento de Meio Ambiente | Departamento de Meio Ambiente | A | Atividades | Atividade | 2018 | 1,00 | 412.340,50 |
| | | | | | 2019 | 1,00 | 452.007,66 |
| | | | | | 2020 | 1,00 | 495.309,99 |
| | | | | | 2021 | 1,00 | 542.958,81 |
| | | | | | META | 4,00 | 1.902.616,96 |
| 2.027 - Fundo Munic. de Meio Ambiente - Contrato de Concessão 373/04-Saneapar | Departamento de Meio Ambiente | A | Atividades | Atividade | 2018 | 1,00 | 36.277,41 |
| | | | | | 2019 | 1,00 | 39.767,29 |
| | | | | | 2020 | 1,00 | 43.577,00 |
| | | | | | 2021 | 1,00 | 47.769,11 |
| | | | | | META | 4,00 | 167.390,81 |
| TOTAL NO PPA | | | | | | | 3.827.197,61 |

Prefeitura Municipal de Ceu Azul - PR
 Elaboração PPA 2018 a 2021 - 2018/2021 - Alteração Legal 1
Proposta de Programa Setorial - Identificação das Ações
 Dados Enviados ao Legislativo

Situação: Em Elaboração

Fundamento Legal: 038

Data: 12/05/2017

Tipo: Projeto de Lei

Unidade Gestora: CONSOLIDADO

Unidade: 10.10 - Gabinete do Secretário

Programa: 0007 - GESTÃO E COORDENAÇÃO EDUCACIONAL

| Descrição da Ação-Subação | Unid. Responsável | Tipo | Produto (Bem ou Serviço) | Unidade Medida | Ano | | | Metas Físicas | Valores (R\$ 1) |
|--|------------------------|------|-----------------------------|-------------------|------|------|------|------------------|--------------------|
| | | | | | 2018 | 2019 | 2020 | | |
| 2.028 - Manutenção do Gabinete do Secretário | Gabinete do Secretário | A | Atividades | Atividade | 2018 | | | 1,00 | 319.590,07 |
| | | | | | 2019 | | | 1,00 | 331.094,63 |
| | | | | | 2020 | | | 1,00 | 343.853,50 |
| | | | | 2021 | | | 1,00 | 357.472,97 | |
| TOTAL NO PPA | | | | | | | | 4,00 | 551.811,17 |
| | | | | | | | | | 551.811,17 |

Prefeitura Municipal de Ceu Azul - PR
 Elaboração PPA 2018 a 2021 - 2018/2021 - Alteração Legal 1
 Proposta de Programa Setorial - Identificação das Ações
 Dados Enviados ao Legislativo

Situação: Em Elaboração

Fundamento Legal: 038

Data: 12/05/2017

Tipo: Projeto de Lei

Unidade Gestora: CONSOLIDADO

Unidade: 10.20 - Departamento de Educação

Programa: 0007 - GESTÃO E COORDENAÇÃO EDUCACIONAL

| Descrição da Ação-Subação | Unid. Responsável | Tipo | Produto (Bem ou Serviço) | Unidade Medida | Ano | Metas Físicas | Valores (R\$ 1) |
|---|--------------------------|------|-----------------------------|-------------------|------|------------------|--------------------|
| | | | | | | | |
| 1.006 - Aquisição de Equipamentos para o Ensino Fundamental | Departamento de Educação | P | Equipamentos | Equipamento | 2018 | 59,00 | 30.000,00 |
| | | | | | 2019 | 63,00 | 60.000,00 |
| | | | | | 2020 | 62,00 | 60.000,00 |
| | | | | | 2021 | 35,00 | 35.000,00 |
| | | | | | META | 219,00 | 185.000,00 |
| 1.007 - Aquisição Equipamentos para a Pré-Escola | Departamento de Educação | P | Equipamentos | Equipamento | 2018 | 7,00 | 8.000,00 |
| | | | | | 2019 | 7,00 | 8.000,00 |
| | | | | | 2020 | 7,00 | 8.000,00 |
| | | | | | 2021 | 5,00 | 8.000,00 |
| | | | | | META | 27,00 | 32.000,00 |
| 1.008 - Aquisição equipamentos para os CEMEIS | Departamento de Educação | P | Equipamentos | Equipamento | 2018 | 70,00 | 14.000,00 |
| | | | | | 2019 | 72,00 | 14.000,00 |
| | | | | | 2020 | 71,00 | 14.000,00 |
| | | | | | 2021 | 71,00 | 14.000,00 |
| | | | | | META | 284,00 | 56.000,00 |
| 2.029 - Manutenção do Departamento de Educação | Departamento de Educação | A | Atividades | Atividade | 2018 | 1,00 | 3.065.498,40 |
| | | | | | 2019 | 1,00 | 3.360.399,35 |
| | | | | | 2020 | 1,00 | 3.702.325,61 |
| | | | | | 2021 | 1,00 | 4.036.565,32 |
| | | | | | META | 4,00 | 14.164.788,68 |
| 2.030 - Manutenção do FUNDEB no Ensino Fundamental | Departamento de Educação | A | Atividades | Atividade | 2018 | 1,00 | 4.622.357,21 |
| | | | | | 2019 | 1,00 | 5.067.027,96 |
| | | | | | 2020 | 1,00 | 5.552.449,24 |
| | | | | | 2021 | 1,00 | 6.086.594,85 |
| | | | | | META | 4,00 | 21.328.429,26 |
| 2.031 - Resolução 19/2014 - Programa Brasil Carinhoso | Departamento de Educação | A | Atividades | Atividade | 2018 | 1,00 | 25.000,00 |
| | | | | | 2019 | 1,00 | 27.405,00 |
| | | | | | 2020 | 1,00 | 30.030,40 |
| | | | | | 2021 | 1,00 | 32.919,32 |
| | | | | | META | 4,00 | 115.354,72 |
| 2.032 - Manutenção da Pré-Escola | Departamento de Educação | A | Atividades | Atividade | 2018 | 1,00 | 769.838,15 |
| | | | | | 2019 | 1,00 | 843.896,58 |
| | | | | | 2020 | 1,00 | 924.741,87 |

Prefeitura Municipal de Ceu Azul - PR
 Elaboração PPA 2018 a 2021 - 2018/2021 - Alteração Legal 1
Proposta de Programa Setorial - Identificação das Ações
 Dados Enviados ao Legislativo

| | | | | | 2021 | |
|---------------------|--|--|--|------|------|----------------------|
| | | | | | 2021 | 2021 |
| | | | | | 1,00 | 1.013.702,04 |
| | | | | META | 4,00 | 3.552.178,64 |
| | | | | 2018 | 1,00 | 2.603.983,15 |
| | | | | 2019 | 1,00 | 2.797.277,46 |
| | | | | 2020 | 1,00 | 3.010.044,45 |
| | | | | 2021 | 1,00 | 3.371.551,34 |
| | | | | META | 4,00 | 11.782.856,40 |
| | | | | 2018 | 1,00 | 642.376,77 |
| | | | | 2019 | 1,00 | 704.173,42 |
| | | | | 2020 | 1,00 | 771.633,23 |
| | | | | 2021 | 1,00 | 845.864,35 |
| | | | | META | 4,00 | 2.964.047,77 |
| TOTAL NO PPA | | | | | | 54.180.655,47 |

| | | | | | | | |
|---|--------------------------|---|------------|-----------|------|------|---------------|
| 2.033 - Manutenção das Atividades dos CEMEI's | Departamento de Educação | A | Atividades | Atividade | 2021 | 1,00 | 1.013.702,04 |
| | | | | | META | 4,00 | 3.552.178,64 |
| | | | | | 2018 | 1,00 | 2.603.983,15 |
| | | | | | 2019 | 1,00 | 2.797.277,46 |
| | | | | | 2020 | 1,00 | 3.010.044,45 |
| | | | | | 2021 | 1,00 | 3.371.551,34 |
| | | | | | META | 4,00 | 11.782.856,40 |
| | | | | | 2018 | 1,00 | 642.376,77 |
| | | | | | 2019 | 1,00 | 704.173,42 |
| | | | | | 2020 | 1,00 | 771.633,23 |
| | | | | | 2021 | 1,00 | 845.864,35 |
| | | | | | META | 4,00 | 2.964.047,77 |

| | | | | | | | |
|---|--------------------------|---|------------|-----------|------|------|---------------|
| 2.034 - Manutenção do FUNDEB no Ensino Infantil | Departamento de Educação | A | Atividades | Atividade | 2021 | 1,00 | 1.013.702,04 |
| | | | | | META | 4,00 | 3.552.178,64 |
| | | | | | 2018 | 1,00 | 2.603.983,15 |
| | | | | | 2019 | 1,00 | 2.797.277,46 |
| | | | | | 2020 | 1,00 | 3.010.044,45 |
| | | | | | 2021 | 1,00 | 3.371.551,34 |
| | | | | | META | 4,00 | 11.782.856,40 |
| | | | | | 2018 | 1,00 | 642.376,77 |
| | | | | | 2019 | 1,00 | 704.173,42 |
| | | | | | 2020 | 1,00 | 771.633,23 |
| | | | | | 2021 | 1,00 | 845.864,35 |
| | | | | | META | 4,00 | 2.964.047,77 |

Prefeitura Municipal de Ceu Azul - PR
 Elaboração PPA 2018 a 2021 - 2018/2021 - Alteração Legal 1
 Proposta de Programa Setorial - Identificação das Ações
 Dados Enviados ao Legislativo

Situação: Em Elaboração

Fundamento Legal: 038

Data: 12/05/2017

Tipo: Projeto de Lei

Unidade Gestora: CONSOLIDADO

Unidade: 10.30 - Departamento de Transporte Escolar

Programa: 0007 - GESTÃO E COORDENAÇÃO EDUCACIONAL

| Descrição da Ação-Subação | Unid. Responsável | Tipo | Produto (Bem ou Serviço) | Unidade Medida | Ano | Metas Físicas | Valores (R\$ 1) |
|---|------------------------------------|------|-----------------------------|-------------------|------|------------------|---------------------|
| | | | | | | | |
| 2.035 - Manutenção do Transporte Escolar | Departamento de Transporte Escolar | A | Alunos Atendidos | Alunos | 2018 | 729,00 | 888.591,11 |
| | | | | | 2019 | 729,00 | 974.073,57 |
| | | | | | 2020 | 729,00 | 1.067.389,82 |
| | | | | | 2021 | 729,00 | 1.170.072,72 |
| | | | | | META | 2.916,00 | 4.100.127,22 |
| 2.036 - Parceria com a Associação dos Estudantes Universitários de Ceu Azul - AUNICA | Departamento de Transporte Escolar | A | Alunos Atendidos | Alunos | 2018 | 350,00 | 550.000,00 |
| | | | | | 2019 | 350,00 | 602.910,00 |
| | | | | | 2020 | 350,00 | 660.668,78 |
| | | | | | 2021 | 350,00 | 724.725,11 |
| | | | | | META | 1.400,00 | 2.537.803,89 |
| 2.037 - Manutenção do FUNDEB no Transporte Escolar | Departamento de Transporte Escolar | A | Alunos Atendidos | Alunos | 2018 | 729,00 | 379.638,57 |
| | | | | | 2019 | 729,00 | 416.159,80 |
| | | | | | 2020 | 729,00 | 456.027,91 |
| | | | | | 2021 | 729,00 | 499.897,80 |
| | | | | | META | 2.916,00 | 1.751.724,08 |
| TOTAL NO PPA | | | | | | | 8.389.655,19 |

Prefeitura Municipal de Ceu Azul - PR
 Elaboração PPA 2018 a 2021 - 2018/2021 - Alteração Legal 1
 Proposta de Programa Setorial - Identificação das Ações
 Dados Enviados ao Legislativo

Situação: Em Elaboração

Fundamento Legal: 038

Data: 12/05/2017

Tipo: Projeto de Lei

Unidade Gestora: CONSOLIDADO

Unidade: 10.40 - Departamento de Merenda Escolar

Programa: 0007 - GESTÃO E COORDENAÇÃO EDUCACIONAL

| Descrição da Ação-Subação | Unid. Responsável | Tipo | Produto (Bem ou Serviço) | Unidade Medida | Ano | Metas Físicas | Valores (R\$ 1) |
|--|---------------------------------|------|-----------------------------|-------------------|----------|------------------|--------------------|
| | | | | | | | |
| 2.038 - Manutenção do Departamento de Merenda Escolar do Ensino Fundamental | Departamento de Merenda Escolar | A | Alunos Atendidos | Alunos | 2018 | 731,00 | 313.009,28 |
| | | | | | 2019 | 731,00 | 343.120,77 |
| | | | | | 2020 | 731,00 | 375.991,74 |
| | | | | | 2021 | 731,00 | 412.162,14 |
| | | | | | META | 2.924,00 | 1.444.283,93 |
| 2.039 - Alimentação Escolar para alunos do Atendimento Educacional Especializado (AEE) | Departamento de Merenda Escolar | A | Alunos Atendidos | Alunos | 2018 | 8,00 | 2.020,15 |
| | | | | | 2019 | 8,00 | 2.214,49 |
| | | | | | 2020 | 8,00 | 2.426,64 |
| | | | | | 2021 | 8,00 | 2.660,07 |
| | | | | | | META | 32,00 |
| 2.040 - Merenda para Ed. Infantil na modalidade Creche | Departamento de Merenda Escolar | A | Alunos Atendidos | Alunos | 2018 | 330,00 | 194.800,00 |
| | | | | | 2019 | 330,00 | 213.539,76 |
| | | | | | 2020 | 330,00 | 233.996,87 |
| | | | | | 2021 | 330,00 | 256.507,37 |
| | | | | META | 1.320,00 | 898.844,00 | |
| 2.041 - Merenda para alunos da Pré-Escola | Departamento de Merenda Escolar | A | Alunos Atendidos | Alunos | 2018 | 282,00 | 58.802,00 |
| | | | | | 2019 | 282,00 | 64.458,75 |
| | | | | | 2020 | 282,00 | 70.633,90 |
| | | | | | 2021 | 282,00 | 77.428,88 |
| | | | | | | META | 1.128,00 |
| 2.042 - Merenda para Ed. Jovens e Adultos, Fase I | Departamento de Merenda Escolar | A | Alunos Atendidos | Alunos | 2018 | 25,00 | 4.823,00 |
| | | | | | 2019 | 25,00 | 5.286,97 |
| | | | | | 2020 | 25,00 | 5.793,47 |
| | | | | | 2021 | 25,00 | 6.350,81 |
| | | | | META | 100,00 | 22.254,25 | |
| TOTAL NO PPA | | | | | | | 2.646.027,06 |

Prefeitura Municipal de Ceu Azul - PR
 Elaboração PPA 2018 a 2021 - 2018/2021 - Alteração Legal 1
Proposta de Programa Setorial - Identificação das Ações
 Dados Enviados ao Legislativo

Situação: Em Elaboração

Fundamento Legal: 038

Data: 12/05/2017

Tipo: Projeto de Lei

Unidade Gestora: CONSOLIDADO

Unidade: 11.10 - Gabinete do Secretário

Programa: 0015 - DESENVOLVIMENTO ESPORTIVO E LAZER

| Descrição da Ação-Subação | Unid. Responsável | Tipo | Produto (Bem ou Serviço) | Unidade Medida | Ano | | | Metas Físicas | Valores (R\$ 1) |
|--|------------------------|------|-----------------------------|-------------------|-------------|------|------|------------------|--------------------|
| | | | | | 2018 | 2019 | 2020 | | |
| 21043 - Manutenção do Gabinete do Secretário | Gabinete do Secretário | A | Atividades | Atividade | 2018 | | | 1,00 | 316.690,07 |
| | | | | | 2019 | | | 1,00 | 327.915,65 |
| | | | | | 2020 | | | 1,00 | 340.169,97 |
| | | | | 2021 | | | 1,00 | 353.654,33 | |
| TOTAL NO PPA | | | | | META | | | 4,00 | 538.430,02 |

Prefeitura Municipal de Ceu Azul - PR
 Elaboração PPA 2018 a 2021 - 2018/2021 - Alteração Legal 1
Proposta de Programa Setorial - Identificação das Ações
 Dados Enviados ao Legislativo

Situação: Em Elaboração

Fundamento Legal: 038

Data: 12/05/2017

Tipo: Projeto de Lei

Unidade Gestora: CONSOLIDADO

Unidade: 11.20 - Depto. de Cultura, Lazer e Recreação

Programa: 0016 - RESGATE E DIFUSÃO DA CULTURA E DO PATRIMÔNIO MATERIAL E IMATERIAL

| Descrição da Ação-Subação | Unid. Responsável | Tipo | Produto (Bem ou Serviço) | Unidade Medida | Metas | | Valores (R\$ 1) |
|--|--------------------------------------|------|--------------------------|----------------|-------|---------|---------------------|
| | | | | | Ano | Físicas | |
| 2.044 - Manutenção do Departamento de Cultura, Lazer e Recreação | Depto. de Cultura, Lazer e Recreação | A | Atividades | Atividade | 2018 | 1,00 | 436.147,44 |
| | | | | | 2019 | 1,00 | 478.104,82 |
| | | | | | 2020 | 1,00 | 523.907,26 |
| | | | | | 2021 | 1,00 | 574.307,14 |
| | | | | | META | | 2.012.466,66 |
| 2.045 - Realização de Eventos Culturais Municipais | Depto. de Cultura, Lazer e Recreação | A | Eventos | Eventos | 2018 | 8,00 | 190.000,00 |
| | | | | | 2019 | 8,00 | 252.126,00 |
| | | | | | 2020 | 8,00 | 276.279,67 |
| | | | | | 2021 | 8,00 | 302.857,78 |
| | | | | | META | | 1.021.263,45 |
| 2.046 - Realização e participação em Eventos Culturais Regionais | Depto. de Cultura, Lazer e Recreação | A | Eventos | Eventos | 2018 | 16,00 | 20.000,00 |
| | | | | | 2019 | 16,00 | 21.924,00 |
| | | | | | 2020 | 16,00 | 24.024,32 |
| | | | | | 2021 | 16,00 | 26.335,46 |
| | | | | | META | | 92.283,78 |
| TOTAL NO PPA | | | | | | | 3.126.013,89 |

Prefeitura Municipal de Ceu Azul - PR
 Elaboração PPA 2018 a 2021 - 2018/2021 - Alteração Legal 1
Proposta de Programa Setorial - Identificação das Ações
 Dados Enviados ao Legislativo

Situação: Em Elaboração

Fundamento Legal: 038

Data: 12/05/2017

Tipo: Projeto de Lei

Unidade Gestora: CONSOLIDADO

Unidade: 11.30 - Departamento de Esportes

Programa: 0015 - DESENVOLVIMENTO ESPORTIVO E LAZER

| Descrição da Ação-Subação | Unid. Responsável | Tipo | Produto (Bem ou Serviço) | Unidade Medida | Ano | Metas Físicas | Valores (R\$ 1) |
|--|--------------------------|------|--------------------------|----------------|------|---------------|---------------------|
| | | | | | | | |
| 1.016 - Reformas do Ginásio de Esportes Antonio Carlos Picinatto | Departamento de Esportes | P | Unidades | Un | 2018 | 1,00 | 104.572,27 |
| | | | | | 2019 | - | - |
| | | | | | 2020 | - | - |
| | | | | | 2021 | - | - |
| | | | | | META | 1,00 | 104.572,27 |
| 2.047 - Manutenção do Departamento de Esportes | Departamento de Esportes | A | Atividades | Atividade | 2018 | 1,00 | 631.359,35 |
| | | | | | 2019 | 1,00 | 692.096,12 |
| | | | | | 2020 | 1,00 | 758.398,93 |
| | | | | | 2021 | 1,00 | 831.356,91 |
| | | | | | META | 4,00 | 2.913.211,31 |
| 2.048 - Realização de Eventos Esportivos Municipais, Regionais e Estaduais | Departamento de Esportes | A | Eventos | Eventos | 2018 | 10,00 | 335.000,00 |
| | | | | | 2019 | 10,00 | 147.987,00 |
| | | | | | 2020 | 10,00 | 162.164,15 |
| | | | | | 2021 | 10,00 | 177.764,35 |
| | | | | | META | 40,00 | 622.915,50 |
| 2.049 - Realização de Eventos esportivos municipais | Departamento de Esportes | A | Eventos | Eventos | 2018 | 5,00 | 107.000,00 |
| | | | | | 2019 | 5,00 | 117.293,40 |
| | | | | | 2020 | 5,00 | 128.530,11 |
| | | | | | 2021 | 5,00 | 140.894,70 |
| | | | | | META | 20,00 | 493.718,21 |
| TOTAL NO PPA | | | | | | | 4.134.417,29 |

Prefeitura Municipal de Ceu Azul - PR
 Elaboração PPA 2018 a 2021 - 2018/2021 - Alteração Legal 1
Proposta de Programa Setorial - Identificação das Ações
 Dados Enviados ao Legislativo

Situação: Em Elaboração

Fundamento Legal: 038

Data: 12/05/2017

Tipo: Projeto de Lei

Unidade Gestora: CONSOLIDADO

Unidade: 12.10 - Gabinete do Secretário

Programa: 0008 - SAUDE PARA TODOS

| Descrição da Ação-Subação | Unid. Responsável | Tipo | Produto (Bem ou Serviço) | Unidade Medida | Ano | | Metas Físicas | Valores (R\$ 1) |
|---|------------------------|------|-----------------------------|-------------------|------|------|------------------|--------------------|
| | | | | | 2018 | 2019 | | |
| 2.050 - Manutenção da Secretaria de Saúde | Gabinete do Secretário | A | Atividades | Atividade | 2018 | 2019 | 1,00 | 119.590,07 |
| | | | | | 2020 | 2021 | 1,00 | 131.094,63 |
| | | | | | 2021 | 1,00 | 143.653,50 | |
| | | | | | | | 157.472,97 | |
| | | | | | | | 1,00 | 157.472,97 |
| | | | | | | | 4,00 | 551.811,17 |
| | | | | | | | TOTAL NO PPA | 551.811,17 |

Prefeitura Municipal de Ceu Azul - PR
 Elaboração PPA 2018 a 2021 - 2018/2021 - Alteração Legal 1
 Proposta de Programa Setorial - Identificação das Ações
 Dados Enviados ao Legislativo

Situação: Em Elaboração

Fundamento Legal: 038

Data: 12/05/2017

Tipo: Projeto de Lei

Unidade Gestora: CONSOLIDADO

Unidade: 12.20 - Departamento de Saúde

Programa: 0008 - SAUDE PARA TODOS

| Descrição da Ação-Subação | Unid. Responsável | Tipo | Produto (Bem ou Serviço) | Unidade Medida | Ano | Metas Físicas | Valores (R\$ 1) |
|--|-----------------------|------|-----------------------------|-------------------|------|------------------|--------------------|
| | | | | | | | |
| 1.013 - Aquisição de Veículo para a Saúde | Departamento de Saúde | P | Unidades | Un | 2018 | 1,00 | 130.715,34 |
| | | | | | 2019 | - | - |
| | | | | | 2020 | - | - |
| | | | | | 2021 | - | - |
| META | | 1,00 | 130.715,34 | | | | |
| 2.051 - Manutenção do Depoimento de Saúde - Rec.Vinc.(EC 29) 15% Recetas Próprias | Departamento de Saúde | A | Atividades | Atividade | 2018 | 1,00 | 5.267.574,38 |
| | | | | | 2019 | 1,00 | 5.774.315,11 |
| | | | | | 2020 | 1,00 | 6.328.494,41 |
| | | | | | 2021 | 1,00 | 6.938.199,38 |
| META | | 4,00 | 24.308.583,28 | | | | |
| 2.052 - Parcela com a Fundação de Saúde de Ceu Azul - FUSCA | Departamento de Saúde | A | Atividades | Atividade | 2018 | 1,00 | 3.100.000,00 |
| | | | | | 2019 | 1,00 | 3.398.220,00 |
| | | | | | 2020 | 1,00 | 3.723.769,48 |
| | | | | | 2021 | 1,00 | 4.081.996,10 |
| META | | 4,00 | 14.303.985,58 | | | | |
| 2.053 - Manutenção do CISOP | Departamento de Saúde | A | Atividades | Atividade | 2018 | 1,00 | 330.000,00 |
| | | | | | 2019 | 1,00 | 361.746,00 |
| | | | | | 2020 | 1,00 | 396.401,27 |
| | | | | | 2021 | 1,00 | 434.535,07 |
| META | | 4,00 | 1.522.682,34 | | | | |
| 2.054 - PAB/SUS Parte Fixa | Departamento de Saúde | A | Atividades | Atividade | 2018 | 1,00 | 401.928,41 |
| | | | | | 2019 | 1,00 | 440.593,92 |
| | | | | | 2020 | 1,00 | 482.802,82 |
| | | | | | 2021 | 1,00 | 529.248,45 |
| META | | 4,00 | 1.854.573,60 | | | | |
| 2.055 - PACG - Agentes Comunitario de Saúde | Departamento de Saúde | A | Atividades | Atividade | 2018 | 1,00 | 313.400,99 |
| | | | | | 2019 | 1,00 | 343.550,17 |
| | | | | | 2020 | 1,00 | 376.462,27 |
| | | | | | 2021 | 1,00 | 412.677,95 |
| META | | 4,00 | 1.446.091,38 | | | | |
| 2.056 - PAB/SUS Programa de Incidência Bucal | Departamento de Saúde | A | Atividades | Atividade | 2018 | 1,00 | 117.543,98 |
| | | | | | 2019 | 1,00 | 128.851,71 |
| | | | | | 2020 | 1,00 | 141.195,70 |

Prefeitura Municipal de Ceu Azul - PR
 Elaboração PPA 2018 a 2021 - 2018/2021 - Alteração Legal 1
Proposta de Programa Setorial - Identificação das Ações
 Dados Enviados ao Legislativo

| | | | | | | | | |
|---|-----------------------|---|------------|-----------|------|------|------|----------------------|
| | | | | | | 2021 | 1,00 | 154.778,72 |
| | | | | | META | | 4,00 | 542.370,11 |
| 2.057 - PAB/SUS - PSF Programa Saúde da Família | Departamento de Saúde | A | Atividades | Atividade | | 2018 | 1,00 | 458.294,51 |
| | | | | | | 2019 | 1,00 | 502.382,44 |
| | | | | | | 2020 | 1,00 | 550.510,68 |
| | | | | | | 2021 | 1,00 | 603.469,81 |
| | | | | | META | | 4,00 | 2.114.657,44 |
| 2.058 - Manutenção da Saúde - Recursos Livres | Departamento de Saúde | A | Atividades | Atividade | | 2018 | 1,00 | 139.572,27 |
| | | | | | | 2019 | 1,00 | 38.367,00 |
| | | | | | | 2020 | 1,00 | 42.042,56 |
| | | | | | | 2021 | 1,00 | 46.087,05 |
| | | | | | META | | 4,00 | 266.068,88 |
| 2.059 - Núcleos de Apoio à Saúde da Família - NASF | Departamento de Saúde | A | Atividades | Atividade | | 2018 | 1,00 | 193.699,12 |
| | | | | | | 2019 | 1,00 | 212.332,98 |
| | | | | | | 2020 | 1,00 | 232.574,48 |
| | | | | | | 2021 | 1,00 | 255.057,76 |
| | | | | | META | | 4,00 | 893.764,34 |
| 2.060 - Atividades para atendimento do Programa de Qualificação da Atenção Primária à Saúde - APSUS | Departamento de Saúde | A | Atividades | Atividade | | 2018 | 1,00 | 154.078,41 |
| | | | | | | 2019 | 1,00 | 168.900,75 |
| | | | | | | 2020 | 1,00 | 185.081,44 |
| | | | | | | 2021 | 1,00 | 202.886,28 |
| | | | | | META | | 4,00 | 710.946,88 |
| 2.061 - Manutenção da Rede de Atenção às Urgências - SAMU | Departamento de Saúde | A | Atividades | Atividade | | 2018 | 1,00 | 546.094,32 |
| | | | | | | 2019 | 1,00 | 598.628,59 |
| | | | | | | 2020 | 1,00 | 655.977,21 |
| | | | | | | 2021 | 1,00 | 719.082,22 |
| | | | | | META | | 4,00 | 2.519.782,34 |
| 2.062 - Programa Nacional de Melhoria do Acesso e da Qualidade da Atenção Básica - PMAQ | Departamento de Saúde | A | Atividades | Atividade | | 2018 | 1,00 | 237.550,68 |
| | | | | | | 2019 | 1,00 | 260.403,06 |
| | | | | | | 2020 | 1,00 | 285.349,67 |
| | | | | | | 2021 | 1,00 | 312.800,31 |
| | | | | | | META | 4,00 | 1.096.103,72 |
| TOTAL NO PPA | | | | | | | | 51.710.325,23 |

Prefeitura Municipal de Ceu Azul - PR
 Elaboração PPA 2018 a 2021 - 2018/2021 - Alteração Legal 1
Proposta de Programa Setorial - Identificação das Ações
 Dados Enviados ao Legislativo

Situação: Em Elaboração

Fundamento Legal: 038

Data: 12/05/2017

Tipo: Projeto de Lei

Unidade Gestora: CONSOLIDADO

Unidade: 12.30 - Departamento de Vigilância em Saúde

Programa: 0009 - BLOCO DE VIGILÂNCIA EM SAÚDE

| Descrição da Ação-Subação | Unid. Responsável | Tipo | Produto (Bem ou Serviço) | Unidade Medida | Ano | Metas Físicas | Valores (R\$ 1) |
|--|-------------------------------------|------|-----------------------------|-------------------|------|------------------|---------------------|
| | | | | | | | |
| 2.063 - Manut. Depto de Vig. Sant. em Saúde-Rec. Vinc. (EC39) 15% Rec. Próprias | Departamento de Vigilância em Saúde | A | Atividades | Atividade | 2018 | 1,00 | 124.914,91 |
| | | | | | 2019 | 1,00 | 136.931,73 |
| | | | | | 2020 | 1,00 | 150.049,79 |
| | | | | | 2021 | 1,00 | 164.484,58 |
| META | | 4,00 | 576.381,01 | | | | |
| 2.064 - PAB/SUS Ações Básicas de Vigilância em Saúde - Vigiasus | Departamento de Vigilância em Saúde | A | Atividades | Atividade | 2018 | 1,00 | 42.800,00 |
| | | | | | 2019 | 1,00 | 46.900,00 |
| | | | | | 2020 | 1,00 | 51.300,00 |
| | | | | | 2021 | 1,00 | 56.200,00 |
| META | | 4,00 | 197.200,00 | | | | |
| 2.065 - PAB/SUS Prog. Nac. Vig. Epid. Controle de Doenças | Departamento de Vigilância em Saúde | A | Atividades | Atividade | 2018 | 1,00 | 133.071,22 |
| | | | | | 2019 | 1,00 | 145.872,67 |
| | | | | | 2020 | 1,00 | 159.847,28 |
| | | | | | 2021 | 1,00 | 175.224,58 |
| META | | 4,00 | 614.015,75 | | | | |
| 2.066 - Incentivo a Política de Promoção da Saúde e Prevenção de Doenças e Agravos | Departamento de Vigilância em Saúde | A | Atividades | Atividade | 2018 | 1,00 | 30.000,00 |
| | | | | | 2019 | 1,00 | 32.886,00 |
| | | | | | 2020 | 1,00 | 36.036,48 |
| | | | | | 2021 | 1,00 | 39.503,19 |
| META | | 4,00 | 138.425,67 | | | | |
| TOTAL NO PPA | | | | | | | 1.526.022,43 |

Prefeitura Municipal de Ceu Azul - PR
 Elaboração PPA 2018 a 2021 - 2018/2021 - Alteração Legal 1
Proposta de Programa Setorial - Identificação das Ações
 Dados Enviados ao Legislativo

Situação: Em Elaboração

Fundamento Legal: 038

Data: 12/05/2017

Tipo: Projeto de Lei

Unidade Gestora: CONSOLIDADO

Unidade: 13.10 - Gabinete do Secretário

Programa: 0003 - APOIO ADMINISTRATIVO

| Descrição da Ação-Subação | Unid. Responsável | Tipo | Produto (Bem ou Serviço) | Unidade Medida | Ano | | | Metas Físicas | Valores (R\$ 1) | | | | | |
|--|------------------------|------|-----------------------------|-------------------|------|------|------|------------------|--------------------|------------|------------|------------|------------|------------|
| | | | | | 2018 | 2019 | 2020 | | | | | | | |
| 2.067 - Manutenção do Gabinete do Secretário | Gabinete do Secretário | A | Atividades | Atividade | 2018 | 2019 | 2020 | 2021 | META | | | | | |
| | | | | | | 1,00 | 1,00 | 1,00 | 1,00 | 113.690,07 | 124.627,05 | 136.566,33 | 149.704,01 | 524.587,46 |
| TOTAL NO PPA | | | | | | | | | | | | | | 524.587,46 |

Situação: Em Elaboração

Fundamento Legal: 038

Data: 12/05/2017

Tipo: Projeto de Lei

Unidade Gestora: CONSOLIDADO

Programa: 0011 - INFRAESTRUTURA E DESENVOLVIMENTO URBANO

| Descrição da Ação-Subação | Unid. Responsável | Tipo | Produto (Bem ou Serviço) | Unidade Medida | Ano | Metas Físicas | Valores (R\$ 1) |
|---|-------------------------------------|------|-----------------------------|-------------------|------|------------------|--------------------|
| 1.009 - Recuperação de Calçadas e Passeios Públicos | Depto. de Viação, Obras e Urbanismo | P. | Metros Quadrados | m2 | 2018 | 2.500,00 | 35.000,00 |
| | | | | | 2019 | 2.500,00 | 38.367,00 |
| | | | | | 2020 | 2.500,00 | 42.042,56 |
| | | | | | 2021 | 2.500,00 | 46.087,05 |
| | | | | | META | 10.000,00 | 161.496,61 |
| 1.010 - Recup. Malha Viária (Recupe Asfáltico e Mantut. Pav. Polidrica | Depto. de Viação, Obras e Urbanismo | P. | Metros Quadrados | m2 | 2018 | 7.800,00 | 221.649,97 |
| | | | | | 2019 | 7.800,00 | 225.086,70 |
| | | | | | 2020 | 7.800,00 | 270.213,00 |
| | | | | | 2021 | 7.800,00 | 297.359,50 |
| | | | | | META | 31.200,00 | 1.014.309,17 |
| 1.011 - Aquisição de Veículos e Equipamentos para Utilidade Pública | Depto. de Viação, Obras e Urbanismo | P. | Equipamentos | Equipamento | 2018 | 12,00 | 54.810,00 |
| | | | | | 2019 | 13,00 | 60.060,80 |
| | | | | | 2020 | 15,00 | 65.838,65 |
| | | | | | 2021 | 40,00 | 180.709,45 |
| | | | | | META | 1.600,00 | 63.680,00 |
| 1.014 - Pavimentação com Pedras Irregulares - Rua do Agricultor | Depto. de Viação, Obras e Urbanismo | P. | Metros Quadrados | m2 | 2018 | - | - |
| | | | | | 2019 | - | - |
| | | | | | 2020 | - | - |
| | | | | | 2021 | - | - |
| | | | | | META | 1.600,00 | 63.680,00 |
| 1.015 - Construção de Faixas Elevadas para Pedestres(Av. Nilo Bazzo, Nilo U. Deitos e Rua Curitiba) | Depto. de Viação, Obras e Urbanismo | P. | Unidades | Un | 2018 | 1,00 | 67.035,34 |
| | | | | | 2019 | - | - |
| | | | | | 2020 | - | - |
| | | | | | 2021 | - | - |
| | | | | | META | 1,00 | 67.035,34 |
| 2.068 - Manutenção e Ampliação da Rede de Iluminação Pública | Depto. de Viação, Obras e Urbanismo | A. | Atividades | Atividade | 2018 | 1,00 | 884.503,59 |
| | | | | | 2019 | 1,00 | 957.947,83 |
| | | | | | 2020 | 1,00 | 1.057.206,23 |
| | | | | | 2021 | 1,00 | 1.158.416,47 |
| | | | | | META | 4,00 | 4.058.074,12 |
| 2.069 - Manutenção do Departamento de Viação e Transporte | Depto. de Viação, Obras e Urbanismo | A. | Atividades | Atividade | 2018 | 1,00 | 2.380.042,69 |
| | | | | | 2019 | 1,00 | 2.510.445,79 |
| | | | | | 2020 | 1,00 | 2.861.963,50 |

Prefeitura Municipal de Ceu Azul - PR
 Elaboração PPA 2018 a 2021 - 2018/2021 - Alteração Legal 1
Proposta de Programa Setorial - Identificação das Ações
 Dados Enviados ao Legislativo

| | | | | | 2021 | 2021 | 2021 | 2021 |
|---------------------|--|--|--|------|------|------|---------------|----------------------|
| | | | | | 1,00 | | 3.138.727,38 | |
| | | | | META | 4,00 | | 10.891.179,36 | |
| | | | | 2018 | 1,00 | | 20.000,00 | |
| | | | | 2019 | 1,00 | | 21.924,00 | |
| | | | | 2020 | 1,00 | | 24.024,32 | |
| | | | | 2021 | 1,00 | | 26.335,47 | |
| | | | | META | 4,00 | | 92.283,79 | |
| TOTAL NO PPA | | | | | | | | 16.528.767,84 |

2.070 - Manutenção do Gerenciamento de Trânsito

Deplo. de Viagem, Obras e Urbanismo

A

Atividades

Atividade

Prefeitura Municipal de Ceu Azul - PR
 Elaboração PPA 2018 a 2021 - 2018/2021 - Alteração Legal I
Proposta de Programa Setorial - Identificação das Ações
 Dados Enviados ao Legislativo

Situação: Em Elaboração

Fundamento Legal: 038

Data: 12/05/2017

Tipo: Projeto de Lei

Unidade Gestora: CONSOLIDADO

Unidade: 13.30 - Departamento de Obras e Vias Públicas

Programa: 0012 - INFRA-ESTRUTURA E DESENVOLVIMENTO RURAL

| Descrição da Ação-Subação | Unid. Responsável | Tipo | Produto (Bem ou Serviço) | Unidade Medida | Ano | | Metas Físicas | Valores (R\$ 1) |
|--|---------------------------------------|------|-----------------------------|-------------------|------|------|------------------|--------------------|
| | | | | | 2018 | 2019 | | |
| 2.071 - Manutenção do Departamento de Obras e Vias Públicas | Departamento de Obras e Vias Públicas | A | Atividades | Atividade | 2018 | 2019 | 1,00 | 1.879.064,12 |
| | | | | | 2020 | 2021 | 1,00 | 2.257.161,81 |
| | | | | | META | META | 1,00 | 2.474.300,78 |
| TOTAL NO PPA | | | | | | | | 8.624.106,80 |

Prefeitura Municipal de Ceu Azul - PR
 Elaboração PPA 2018 a 2021 - 2018/2021 - Alteração Legal 1
Proposta de Programa Setorial - Identificação das Ações
 Dados Enviados ao Legislativo

Situação: Em Elaboração

Fundamento Legal: 038

Data: 12/05/2017

Tipo: Projeto de Lei

Unidade Gestora: CONSOLIDADO

Unidade: 14.10 - Gabinete do Secretário

Programa: 0014 - DESENVOLVIMENTO SÓCIO ECONÔMICO

| Descrição da Ação-Subação | Unid. Responsável | Tipo | Produto (Bem ou Serviço) | Unidade Medida | Ano | Metas Físicas | Valores (R\$ 1) | |
|--|------------------------|------|-----------------------------|-------------------|------|------------------|--------------------|------------|
| | | | | | | | | Atividade |
| 2.072 - Manutenção do Gabinete do Secretário | Gabinete do Secretário | A | Atividades | Atividade | 2018 | 1,00 | 116.690,07 | |
| | | | | | 2019 | 1,00 | 127.915,65 | |
| | | | | | 2020 | 1,00 | 140.169,97 | |
| | | | | | 2021 | 1,00 | 153.654,33 | |
| | | | | | META | 1,00 | 538.430,02 | |
| TOTAL NO PPA | | | | | | | | 538.430,02 |

Prefeitura Municipal de Ceu Azul - PR
 Elaboração PPA 2018 a 2021 - 2018/2021 - Alteração Legal 1
Proposta de Programa Setorial - Identificação das Ações
 Dados Enviados ao Legislativo

Situação: Em Elaboração

Fundamento Legal: 038

Data: 12/05/2017

Tipo: Projeto de Lei

Unidade Gestora: CONSOLIDADO

Unidade: 14.20 - Depto. de Fomento e Desenvol. Econômico

Programa: 0014 - DESENVOLVIMENTO SÓCIO ECONÔMICO

| Descrição da Ação-Subação | Unid. Responsável | Tipo | Produto (Bem ou Serviço) | Unidade Medida | Ano | Metas Físicas | Valores (R\$ 1) |
|--|---|------|-----------------------------|-------------------|------|------------------|---------------------|
| | | | | | | | |
| 2.073 - Departamento de Fomento e Apoio a Micros e Pequenas Empresas | Depto. de Fomento e Desenvol. Econômico | A | Atividades | Atividade | 2018 | 1,00 | 130.844,78 |
| | | | | | 2019 | 1,00 | 143.432,05 |
| | | | | | 2020 | 1,00 | 157.172,84 |
| | | | | | 2021 | 1,00 | 172.292,87 |
| | | | | | META | 4,00 | 603.742,54 |
| 2.074 - Manutenção do Departamento de Desenvolvimento Econômico | Depto. de Fomento e Desenvol. Econômico | A | Atividades | Atividade | 2018 | 1,00 | 279.413,50 |
| | | | | | 2019 | 1,00 | 306.293,07 |
| | | | | | 2020 | 1,00 | 335.635,95 |
| | | | | | 2021 | 1,00 | 367.924,13 |
| | | | | | META | 4,00 | 1.289.266,65 |
| 2.075 - Realização de Feiras e Exposições | Depto. de Fomento e Desenvol. Econômico | A | Eventos | Eventos | 2018 | - | - |
| | | | | | 2019 | 1,00 | 425.000,00 |
| | | | | | 2020 | - | - |
| | | | | | 2021 | - | - |
| | | | | | META | 1,00 | 425.000,00 |
| TOTAL NO PPA | | | | | | | 2.318.009,19 |

Prefeitura Municipal de Ceu Azul - PR
 Elaboração PPA 2018 a 2021 - 2018/2021 - Alteração Legal 1
Proposta de Programa Setorial - Identificação das Ações
 Dados Enviados ao Legislativo

Situação: Em Elaboração

Fundamento Legal: 038

Data: 12/05/2017

Tipo: Projeto de Lei

Unidade Gestora: CONSOLIDADO

Unidade: 15.10 - Gabinete do Secretário

Programa: 0010 - PROMOÇÃO E ASSISTÊNCIA SOCIAL

| Descrição da Ação-Subação | Unid. Responsável | Tipo | Produto (Bem ou Serviço) | Unidade Medida | Ano | | | Metas Físicas | Valores (R\$ 1) | |
|--|------------------------|------|-----------------------------|-------------------|------|------|------|------------------|--------------------|------------|
| | | | | | 2018 | 2019 | 2020 | | | |
| 2.076 - Manutenção do Gabinete do Secretário | Gabinete do Secretário | A | Atividades | Atividade | 2018 | 2019 | 2020 | 2021 | 1.00 | 119.590,07 |
| | | | | | | | | | 1.00 | 131.094,63 |
| | | | | | | | | | 1.00 | 343.653,50 |
| | | | | | | | | | 1.00 | 357.472,97 |
| TOTAL NO PPA | | | | | | | | | 4,00 | 551.811,17 |
| TOTAL NO PPA | | | | | | | | | | 551.811,17 |

Prefeitura Municipal de Ceu Azul - PR
 Elaboração PPA 2018 a 2021 - 2018/2021 - Alteração Legal 1
Proposta de Programa Setorial - Identificação das Ações
 Dados Enviados ao Legislativo

Situação: Em Elaboração

Fundamento Legal: 038

Data: 12/05/2017

Tipo: Projeto de Lei

Unidade Gestora: CONSOLIDADO

Unidade: 15.20 - Departamento de Serviços Assistenciais

Programa: 0010 - PROMOÇÃO E ASSISTÊNCIA SOCIAL

| Descrição da Ação-Subação | Unid. Responsável | Tipo | Produto (Bem ou Serviço) | Unidade Medida | Metas | | Valores (R\$ 1) |
|---|--|------|-----------------------------|-------------------|-------|---------|---------------------|
| | | | | | Ano | Físicas | |
| 2.077 - Manutenção do Departamento de Serviços Assistenciais | Departamento de Serviços Assistenciais | A | Atividades | Atividade | 2018 | 1,00 | 402.926,05 |
| | | | | | 2019 | 1,00 | 441.687,53 |
| | | | | | 2020 | 1,00 | 500.251,20 |
| | | | | | 2021 | 1,00 | 530.562,11 |
| | | | | | META | 4,00 | 1.875.426,89 |
| 2.078 - Manutenção do Centro de Referência de Assistência Social - CRAS | Departamento de Serviços Assistenciais | A | Atividades | Atividade | 2018 | 1,00 | 382.172,54 |
| | | | | | 2019 | 1,00 | 418.937,54 |
| | | | | | 2020 | 1,00 | 459.071,76 |
| | | | | | 2021 | 1,00 | 503.234,46 |
| | | | | | META | 4,00 | 1.763.416,30 |
| TOTAL NO PPA | | | | | | | 3.638.843,19 |

Prefeitura Municipal de Ceu Azul - PR
 Elaboração PPA 2018 a 2021 - 2018/2021 - Alteração Legal I
 Proposta de Programa Setorial - Identificação das Ações
 Dados Enviados ao Legislativo

Situação: Em Elaboração

Fundamento Legal: 038

Data: 12/05/2017

Tipo: Projeto de Lei

Unidade Gestora: CONSOLIDADO

Unidade: 15.30 - Fundo Municipal de Assistência Social

Programa: 0010 - PROMOÇÃO E ASSISTÊNCIA SOCIAL

| Descrição da Ação-Subação | Unid. Responsável | Tipo | Produto (Bem ou Serviço) | Unidade Medida | Ano | Metas Físicas | Valores (R\$ 1) |
|---|---------------------------------------|------|-----------------------------|-------------------|------|------------------|--------------------|
| | | | | | | | |
| 1.012 - Atendimento de média e alta complexidade dos serviços socioassistenciais | Fundo Municipal de Assistência Social | P | Pessoas | Pessoas | 2018 | - | - |
| | | | | | 2019 | 50,00 | 50.000,00 |
| | | | | | 2020 | - | - |
| | | | | | 2021 | - | - |
| | | | | | META | 50,00 | 50.000,00 |
| 2.079 - Serviço de Proteção e Atendimento Integral à Família - PAIF - Piso Básico Fixo - CRAS | Fundo Municipal de Assistência Social | A | Atividades | Atividade | 2018 | 1,00 | 159.039,63 |
| | | | | | 2019 | 1,00 | 174.339,24 |
| | | | | | 2020 | 1,00 | 191.040,94 |
| | | | | | 2021 | 1,00 | 209.419,07 |
| | | | | | META | 4,00 | 733.838,88 |
| 2.080 - Manutenção do Conselho Municipal de Assistência Social - CMAS | Fundo Municipal de Assistência Social | A | Atividades | Atividade | 2018 | 1,00 | 6.000,00 |
| | | | | | 2019 | 1,00 | 6.577,20 |
| | | | | | 2020 | 1,00 | 7.207,30 |
| | | | | | 2021 | 1,00 | 7.900,64 |
| | | | | | META | 4,00 | 27.685,14 |
| 2.081 - Índice de Gestão Descentralizada do Programa Bolsa Família - IGD-M-Programa Bolsa Família | Fundo Municipal de Assistência Social | A | Atividades | Atividade | 2018 | 1,00 | 28.629,87 |
| | | | | | 2019 | 1,00 | 31.384,06 |
| | | | | | 2020 | 1,00 | 34.390,66 |
| | | | | | 2021 | 1,00 | 37.699,04 |
| | | | | | META | 4,00 | 132.103,63 |
| 2.082 - Índice de Gestão Descentralizada do Sistema Único de Assistência Social - IGD-M-SUAS | Fundo Municipal de Assistência Social | A | Atividades | Atividade | 2018 | 1,00 | 14.748,86 |
| | | | | | 2019 | 1,00 | 16.119,59 |
| | | | | | 2020 | 1,00 | 17.615,95 |
| | | | | | 2021 | 1,00 | 19.262,51 |
| | | | | | META | 4,00 | 67.746,91 |
| 2.083 - Piso de Transição de Média Complexidade - PTMC- Pessoa com Deficiência | Fundo Municipal de Assistência Social | A | Atividades | Atividade | 2018 | 1,00 | 14.110,71 |
| | | | | | 2019 | 1,00 | 15.516,27 |
| | | | | | 2020 | 1,00 | 17.050,63 |
| | | | | | 2021 | 1,00 | 18.739,00 |
| | | | | | META | 4,00 | 65.416,61 |
| 2.084 - Parceria com a Associação de Pais e Amigos dos Excepcionais - APAE | Fundo Municipal de Assistência Social | A | Atividades | Atividade | 2018 | 1,00 | 68.000,00 |
| | | | | | 2019 | 1,00 | 74.541,60 |
| | | | | | 2020 | 1,00 | 81.682,69 |
| | | | | | 2020 | 1,00 | 81.682,69 |
| | | | | | META | 4,00 | 287.912,98 |

Prefeitura Municipal de Ceu Azul - PR
 Elaboração PPA 2018 a 2021 - 2018/2021 - Alteração Legal 1
Proposta de Programa Setorial - Identificação das Ações
 Dados Enviados ao Legislativo

| | | | | | | 2021 | |
|--|---------------------------------------|-----------|----------------------|-----------|------|---------------------|------------|
| | | | | | | 1,00 | 89.540,56 |
| 2.085 - Benefício Eventual - Funeral, Lei Nº 1069/2011 de 19/4/2011 | Fundo Municipal de Assistência Social | A | Unidades | Un | META | 4,00 | 313.764,85 |
| | | | | | 2018 | 45,00 | 20.000,00 |
| | | | | | 2019 | 45,00 | 21.924,00 |
| | | | | | 2020 | 45,00 | 24.024,32 |
| | | | | | 2021 | 45,00 | 26.335,46 |
| META | 180,00 | 92.283,78 | | | | | |
| 2.086 - Serviço Assistencial de Auxílio com Limpeza de Fossa | Fundo Municipal de Assistência Social | A | Unidades | Un | 2018 | 65,00 | 28.000,00 |
| | | | | | 2019 | 65,00 | 30.693,60 |
| | | | | | 2020 | 65,00 | 33.634,05 |
| | | | | | 2021 | 65,00 | 36.869,64 |
| | | | | | META | 260,00 | 129.197,29 |
| 2.087 - Serviço Assistencial de Auxílio com Cesta Básica de Alimentos: | Fundo Municipal de Assistência Social | A | Unidades | Un | 2018 | 600,00 | 46.000,00 |
| | | | | | 2019 | 600,00 | 50.425,20 |
| | | | | | 2020 | 600,00 | 55.255,93 |
| | | | | | 2021 | 600,00 | 60.571,56 |
| | | | | | META | 2.400,00 | 212.252,69 |
| 2.088 - Serviço Assistencial de Auxílio com Passagens Rodoviárias | Fundo Municipal de Assistência Social | A | Passagens Rodoviária | Passagens | 2018 | 150,00 | 10.000,00 |
| | | | | | 2019 | 150,00 | 10.962,00 |
| | | | | | 2020 | 150,00 | 12.012,16 |
| | | | | | 2021 | 150,00 | 13.167,73 |
| | | | | | META | 600,00 | 46.141,89 |
| 2.089 - Serviço Assistencial de Auxílio com Fotografias | Fundo Municipal de Assistência Social | A | Unidades | Un | 2018 | 75,00 | 2.000,00 |
| | | | | | 2019 | 75,00 | 2.197,40 |
| | | | | | 2020 | 75,00 | 2.402,43 |
| | | | | | 2021 | 75,00 | 2.633,55 |
| | | | | | META | 300,00 | 9.228,38 |
| 2.090 - Campanha de Aquecimento | Fundo Municipal de Assistência Social | A | Pessoas | Pessoas | 2018 | 350,00 | 25.000,00 |
| | | | | | 2019 | 350,00 | 27.405,00 |
| | | | | | 2020 | 350,00 | 30.030,40 |
| | | | | | 2021 | 350,00 | 32.919,32 |
| | | | | | META | 1.400,00 | 115.354,72 |
| TOTAL NO PPA | | | | | | 1.995.014,77 | |

Prefeitura Municipal de Ceu Azul - PR
 Elaboração PPA 2018 a 2021 - 2018/2021 - Alteração Legal 1
 Proposta de Programa Setorial - Identificação das Ações
 Dados Enviados ao Legislativo

Situação: Em Elaboração

Fundamento Legal: 038

Data: 12/05/2017

Tipo: Projeto de Lei

Unidade Gestora: CONSOLIDADO

Unidade: 15.40 - Fundo Mun. dos Direitos da Pessoa Idosa

Programa: 0010 - PROMOÇÃO E ASSISTÊNCIA SOCIAL

| Descrição da Ação-Subação | Unid. Responsável | Tipo | Produto (Bem ou Serviço) | Unidade Medida | Ano | Metas Físicas | Valores (R\$ 1) |
|--|---|------|-----------------------------|-------------------|------|------------------|--------------------|
| | | | | | | | |
| 2.091 - Manutenção do Conselho Municipal dos Diretos do Idoso - CMOI | Fundo Mun. dos Direitos da Pessoa Idosa | A | Atividades | Atividade | 2018 | 1,00 | 6.000,00 |
| | | | | | 2019 | 1,00 | 6.577,20 |
| | | | | | 2020 | 1,00 | 7.207,30 |
| | | | | | 2021 | 1,00 | 7.900,64 |
| | | | | | META | | 27.685,14 |
| 2.093 - Parceria com Centro de Convivência dos Idosos de Ceu Azul | Fundo Mun. dos Direitos da Pessoa Idosa | A | Pessoas Idosa | Pessoas | 2018 | | 92.000,00 |
| | | | | | 2019 | | 100.850,40 |
| | | | | | 2020 | | 110.511,87 |
| | | | | | 2021 | | 121.143,11 |
| | | | | | META | | 424.505,38 |
| TOTAL NO PPA | | | | | | | 452.190,52 |

Prefeitura Municipal de Ceu Azul - PR
 Elaboração PPA 2018 a 2021 - 2018/2021 - Alteração Legal 1
Proposta de Programa Setorial - Identificação das Ações
 Dados Enviados ao Legislativo

Situação: Em Elaboração

Unidade Gestora: CONSOLIDADO

Fundamento Legal: 038

Data: 12/05/2017

Tipo: Projeto de Lei

Unidade: 15.50 - Fundo Mun. dos Direitos da Criança e Adol

Programa: 0017 - Orçamento para Atendimento da Criança e da Adolescência

| Descrição da Ação-Subação | Unid. Responsável | Tipo | Produto (Bem ou Serviço) | Unidade Medida | Ano | Metas Físicas | Valores (R\$ 1) |
|---|---|------|--------------------------|----------------|------|---------------|-----------------|
| | | | | | | | |
| 6.001 - Manutenção do Conselho Municipal dos Direitos da Criança e Adolescentes - CMDCA | Fundo Mundos Direitos da Criança e Adol | A | Atividades | Atividade | 2018 | 1,00 | 5.000,00 |
| | | | | | 2019 | 1,00 | 5.481,00 |
| | | | | | 2020 | 1,00 | 6.006,08 |
| | | | | | 2021 | 1,00 | 6.583,86 |
| | | | | | META | | 23.070,94 |
| 6.002 - Benefício Eventual - Natalidade | Fundo Mundos Direitos da Criança e Adol | A | Gestantes | Gestantes | 2018 | 60,00 | 14.000,00 |
| | | | | | 2019 | 60,00 | 15.346,80 |
| | | | | | 2020 | 60,00 | 16.817,02 |
| | | | | | 2021 | 60,00 | 18.434,82 |
| | | | | | META | | 64.598,64 |
| 6.003 - Parceria com a Associação de Proteção à Maternidade e a Infância - APMI | Fundo Mundos Direitos da Criança e Adol | A | Gestantes | Gestantes | 2018 | 60,00 | 124.000,00 |
| | | | | | 2019 | 60,00 | 135.928,80 |
| | | | | | 2020 | 60,00 | 148.950,78 |
| | | | | | 2021 | 60,00 | 163.279,84 |
| | | | | | META | | 572.159,42 |
| 6.004 - Manutenção do Conselho Tutelar | Fundo Mundos Direitos da Criança e Adol | A | Crianças e Adolescentes | Crianças | 2018 | 1.531,00 | 133.205,73 |
| | | | | | 2019 | 1.531,00 | 146.020,12 |
| | | | | | 2020 | 1.531,00 | 160.008,84 |
| | | | | | 2021 | 1.531,00 | 175.401,70 |
| | | | | | META | | 614.636,39 |
| 6.005 - Serviço de Convivência e Fortalecimento de Vínculos - SCSV | Fundo Mundos Direitos da Criança e Adol | A | Crianças e Adolescentes | Crianças | 2018 | 180,00 | 148.318,93 |
| | | | | | 2019 | 180,00 | 162.701,11 |
| | | | | | 2020 | 180,00 | 178.126,59 |
| | | | | | 2021 | 180,00 | 195.799,16 |
| | | | | | META | | 684.945,89 |
| 6.006 - Parceria com a Associação das Crianças e Adolescentes de Ceu Azul - ACAZUL | Fundo Mundos Direitos da Criança e Adol | A | Crianças e Adolescentes | Crianças | 2018 | 150,00 | 760.000,00 |
| | | | | | 2019 | 150,00 | 833.112,00 |
| | | | | | 2020 | 150,00 | 912.925,00 |
| | | | | | 2021 | 150,00 | 995.500,00 |
| | | | | | META | | 3.501.537,00 |
| 6.007 - Programa de Abrigamento - Casa Lar - Lei Municipal nº 981/2010 | Fundo Mundos Direitos da Criança e Adol | A | Crianças e Adolescentes | Crianças | 2018 | 10,00 | 119.427,66 |
| | | | | | 2019 | 10,00 | 130.916,61 |
| | | | | | 2020 | 10,00 | 143.458,42 |
| | | | | | 2021 | 10,00 | 156.000,00 |
| | | | | | META | | 500.802,69 |

Prefeitura Municipal de Ceu Azul - PR
 Elaboração PPA 2018 a 2021 - 2018/2021 - Alteração Legal 1
Proposta de Programa Setorial - Identificação das Ações
 Dados Enviados ao Legislativo

| | | | | | | | |
|---|--|---|-------------------------|----------|------|-------|--------------|
| 6.008 - Programa de Contratação de Aprendizizes Leis Municipais nº 1198/2012 e nº 1633/2015 | Fundo Mun dos Direitos da Criança e Adol | A | Crianças e Adolescentes | Crianças | 2021 | 10,00 | 157.259,12 |
| | | | | | META | 40,00 | 551.061,81 |
| | | | | | 2018 | 20,00 | 205.112,25 |
| | | | | | 2019 | 20,00 | 224.844,05 |
| | | | | | 2020 | 20,00 | 246.384,11 |
| 6.009 - Programa Família Acolhedora | Fundo Mun dos Direitos da Criança e Adol | A | Crianças e Adolescentes | Crianças | 2021 | 20,00 | 270.086,26 |
| | | | | | META | 80,00 | 946.426,67 |
| | | | | | 2018 | 10,00 | 60.000,00 |
| | | | | | 2019 | - | - |
| | | | | | 2020 | - | - |
| 6.010 - Sistema de Garantia de Direitos da Criança e do Adolescente Vítima ou Testemunha de Violência | Fundo Mun dos Direitos da Criança e Adol | A | Crianças e Adolescentes | Crianças | 2021 | - | - |
| | | | | | META | 10,00 | 60.000,00 |
| | | | | | 2018 | - | - |
| | | | | | 2019 | 10,00 | 50.000,00 |
| | | | | | 2020 | - | - |
| TOTAL NO PPA | | | | | | 10,00 | 50.000,00 |
| | | | | | | | 7.068.436,76 |

Situação: Em Elaboração

Unidade Gestora: CONSOLIDADO

Fundamento Legal: 038

Data: 12/05/2017

Tipo: Projeto de Lei

Unidade: 15.60 - Fundomun.de Habitação e Interesse Social

Programa: 0010 - PROMOÇÃO E ASSISTÊNCIA SOCIAL

| Descrição da Ação-Subação | Unid. Responsável | Tipo | Produto (Bem ou Serviço) | Unidade Medida | Metas | | Valores (R\$ 1) |
|--|--|------|-----------------------------|-------------------|-------|---------|--------------------|
| | | | | | Ano | Físicas | |
| 2.093 - Manutenção do Conselho Gestor do Fundo Municipal de Habitação de Interesse Social - FMHIS | Fundomun de Habitação e Interesse Social | A | Atividades | Atividade | 2018 | 1,00 | 6.000,00 |
| | | | | | 2019 | 1,00 | 6.577,20 |
| | | | | | 2020 | 1,00 | 7.207,30 |
| | | | | | 2021 | 1,00 | 7.900,64 |
| META | | | | | | 4,00 | 27.685,14 |
| 2.094 - Serviço Assistencial de Auxílio com Tampa de Fossa, Lei nº 1067/2011 de 19/4/2011 | Fundomun de Habitação e Interesse Social | A | Unidades | Un | 2018 | 25,00 | 7.000,00 |
| | | | | | 2019 | 25,00 | 7.673,40 |
| | | | | | 2020 | 25,00 | 8.408,51 |
| | | | | | 2021 | 25,00 | 9.217,41 |
| META | | | | | | 100,00 | 32.299,32 |
| 2.095 - Serviço Assistencial de Auxílio com Cargas de Terra, Lei nº 1067/2011 de 19/4/2011 | Fundomun de Habitação e Interesse Social | A | Unidades | Un | 2018 | 50,00 | 5.000,00 |
| | | | | | 2019 | 50,00 | 5.481,00 |
| | | | | | 2020 | 50,00 | 6.006,08 |
| | | | | | 2021 | 50,00 | 6.583,86 |
| META | | | | | | 200,00 | 23.070,94 |
| 2.096 - Serviço Assistencial de Auxílio para Reforma Habitacional de Interesse Social, Lei nº 1067/2011 de 19-4-2011 | Fundomun de Habitação e Interesse Social | A | Unidades | Un | 2018 | 17,00 | 35.000,00 |
| | | | | | 2019 | 17,00 | 38.367,00 |
| | | | | | 2020 | 17,00 | 42.042,56 |
| | | | | | 2021 | 17,00 | 46.087,05 |
| META | | | | | | 68,00 | 161.496,61 |
| 2.097 - Serviço Assistencial de Auxílio para Construção de Habitações de Interesse Social, Lei nº 1067/2011 de 19-4-2011 | Fundomun de Habitação e Interesse Social | A | Unidades | Un | 2018 | 8,00 | 40.000,00 |
| | | | | | 2019 | 8,00 | 43.848,00 |
| | | | | | 2020 | 8,00 | 48.046,64 |
| | | | | | 2021 | 8,00 | 52.670,92 |
| META | | | | | | 32,00 | 184.567,56 |
| TOTAL NO PPA | | | | | | | 429.119,57 |

Eneidir Michoski
CRC - 054174/0-1 PR
CPF 706.500.049-49

Publicado no Diário Oficial do Município de Ceu Azul em 20/05/2017. Página 140 de 120